

Ovinos

DESTAQUE SEMANAL - OVINOS

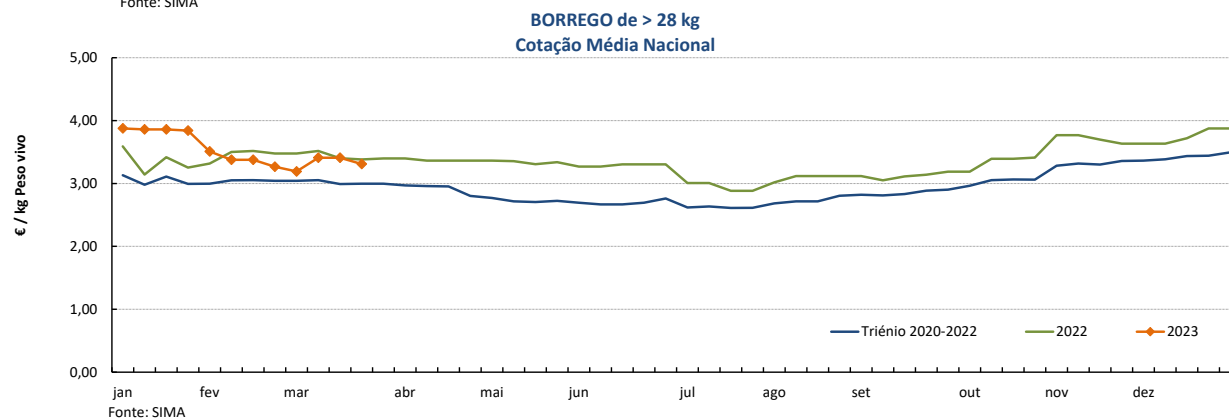
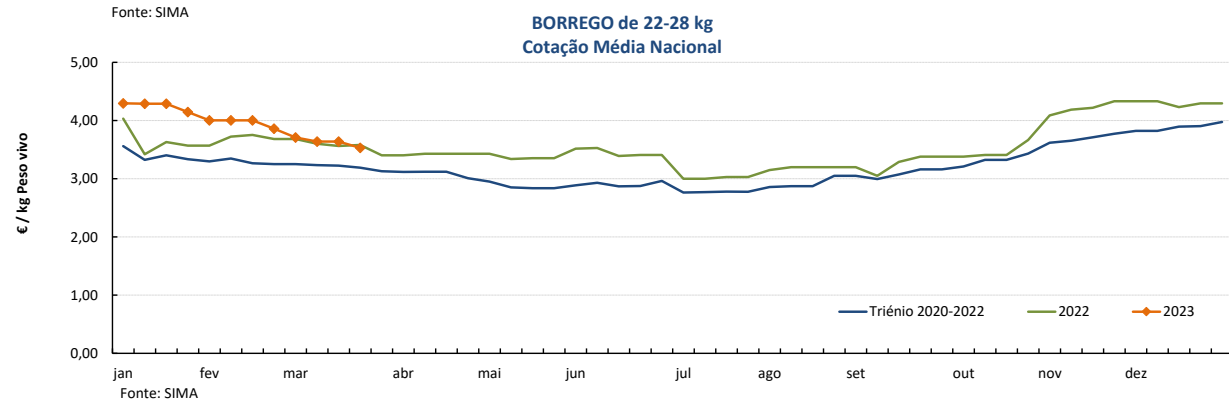
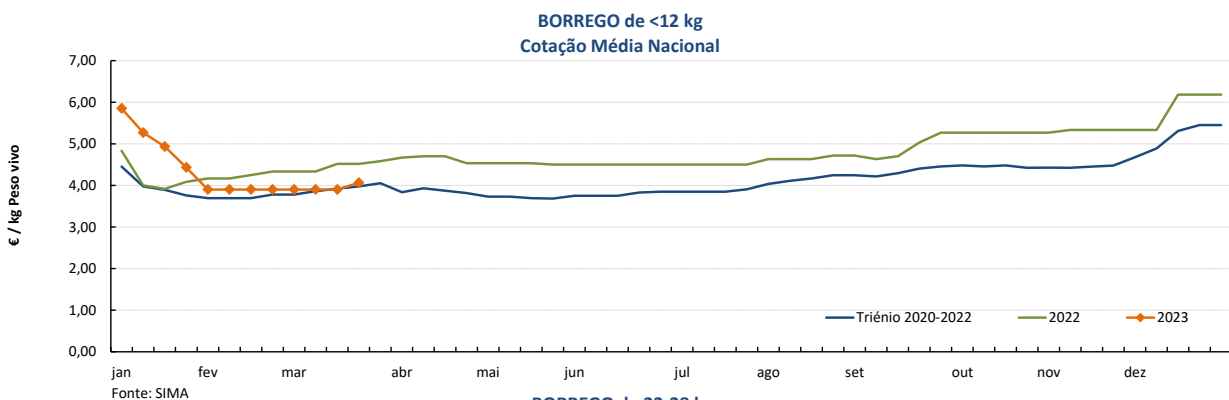
Na semana em análise as cotações médias nacionais dos borregos de 22-28 kg (-11 cêntimos / kg) e de >28 kg (-10 cêntimos / kg) sofreram uma ligeira redução em relação à semana anterior. Pelo contrário, os borregos de <12 kg, após 6 semanas consecutivas de estabilidade, registaram uma subida (+17 cêntimos / kg).

Subida dos borregos de <12 kg na Cova da Beira e em Coimbra (+50 cêntimos / kg). No Alentejo deu-se uma redução dos borregos de 13-21 kg em todas as áreas de mercado (-40 cêntimos a -1,05 EUR / kg), o mesmo acontecendo para os borregos de 22-28 kg, com exceção de Beja (+5 cêntimos / kg) e para os borregos de >28 kg, com exceção de Beja e Évora (+15 cêntimos / kg), -15 a -35 cêntimos / kg.

COTAÇÕES MÉDIAS NACIONAIS - SEMANAIS

PRODUTO	Unidade de Comercialização	MÉDIA DA SEMANA	VARIACÃO PERCENTUAL		
			Semana Anterior	Semana Homóloga do ano anterior	Semana Homóloga do Triénio 2020-2022
Borrego de < 12 kg	€ / kg Peso vivo	<b>4,07</b>	4,3	-10,0	2,3
Borrego de 22-28 kg	€ / kg Peso vivo	<b>3,53</b>	-3,0	-1,5	10,6
Borrego de > 28 kg	€ / kg Peso vivo	<b>3,31</b>	-2,9	-2,2	10,4

Gráficos de cotações mais frequentes



## Caprinos

20-03 a 26-03-2023

### DESTAQUE SEMANAL - CAPRINOS

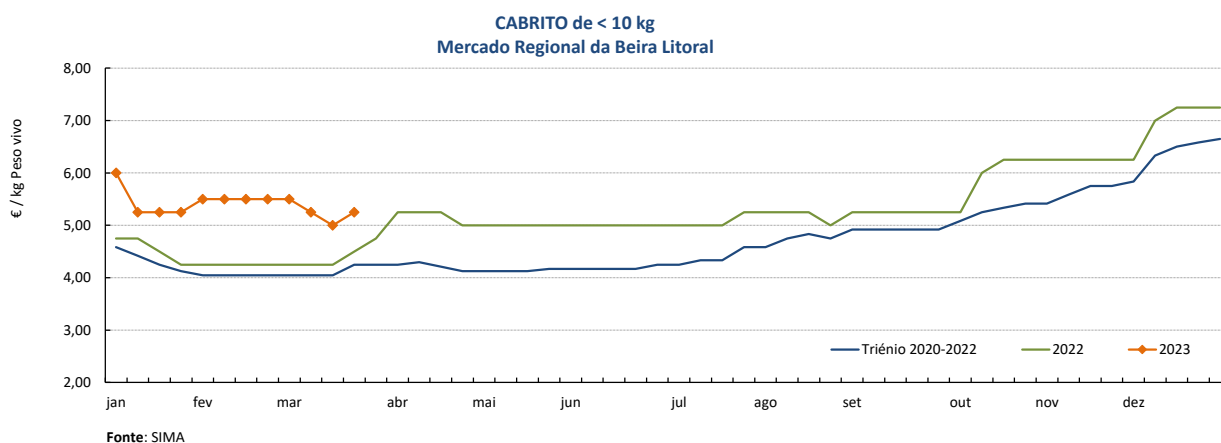
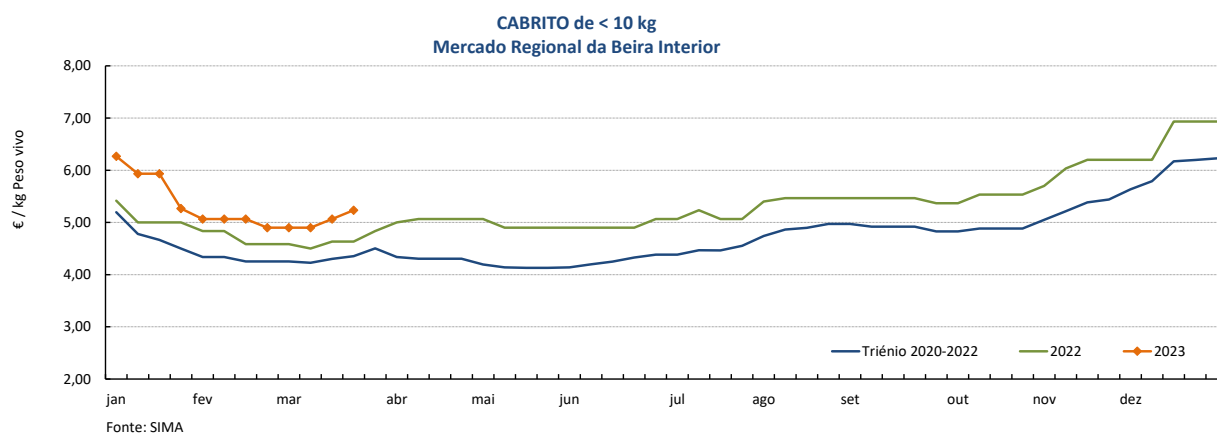
Na semana em análise as cotações médias regionais dos cabritos de <10 kg subiram em relação à semana anterior na Beira Interior (+16 cêntimos / kg) e na Beira Litoral (+25 cêntimos / kg); estabilidade de cotações em Trás-os-Montes.

Na Beira Interior registou-se uma nova subida de cotações dos cabritos de <10 kg na área de mercado da Cova da Beira (+50 cêntimos / kg), onde a oferta foi fraca e a procura foi relativamente animada. Na Beira Litoral deu-se um aumento em Coimbra (+50 cêntimos / kg), sendo a oferta e a procura fracas. Descida dos cabritos de >10 kg no Alentejo Norte (-25 cêntimos / kg).

### COTAÇÕES MÉDIAS REGIONAIS - SEMANAIS

Cabrito < 10 kg	Unidade de Comercialização	MÉDIA DA SEMANA	VARIÇÃO PERCENTUAL		
			Semana Anterior	Semana Homóloga do ano anterior	Semana Homóloga do Triénio 2020-2022
Beira Interior	€ / kg Peso vivo	<b>5,23</b>	3,3	12,9	20,2
Beira Litoral	€ / kg Peso vivo	<b>5,25</b>	5,0	16,7	23,5
Trás-os-Montes	€ / kg Peso vivo	<b>6,50</b>	0,0	18,2	20,0

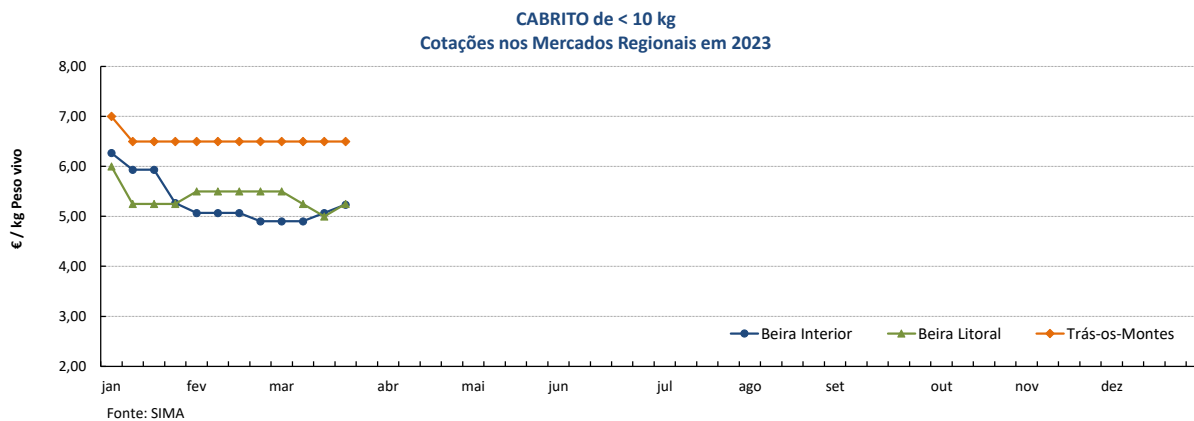
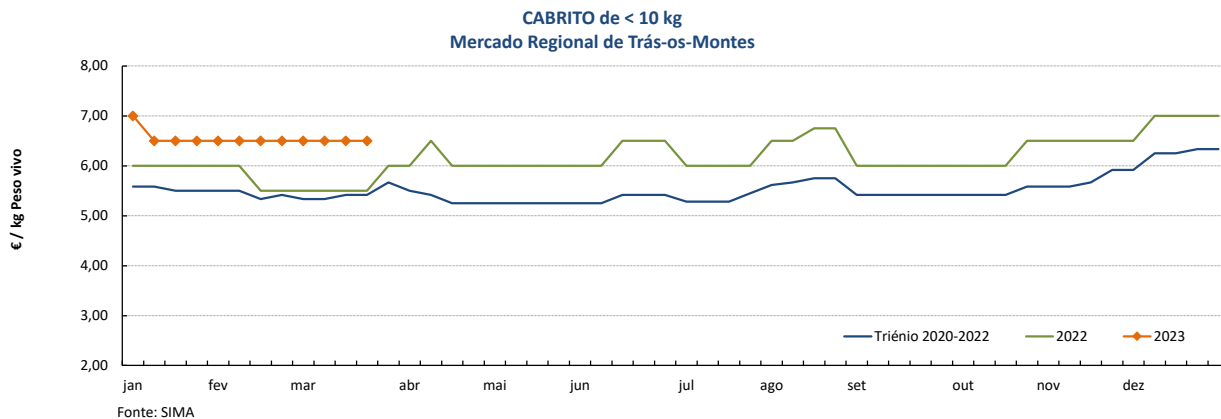
### Gráficos de cotações mais frequentes



## Caprinos

20-03 a 26-03-2023

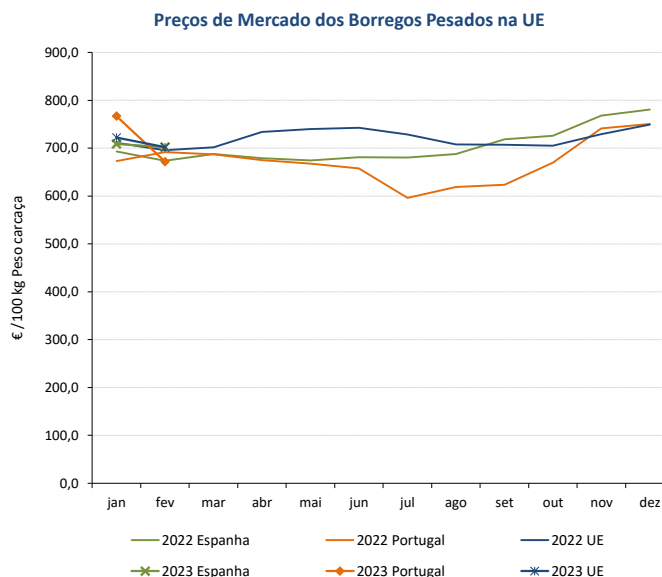
### Gráficos de cotações mais frequentes



## PREÇOS MÉDIOS DE MERCADO NA UNIÃO EUROPEIA

### 1. BORREGOS PESADOS

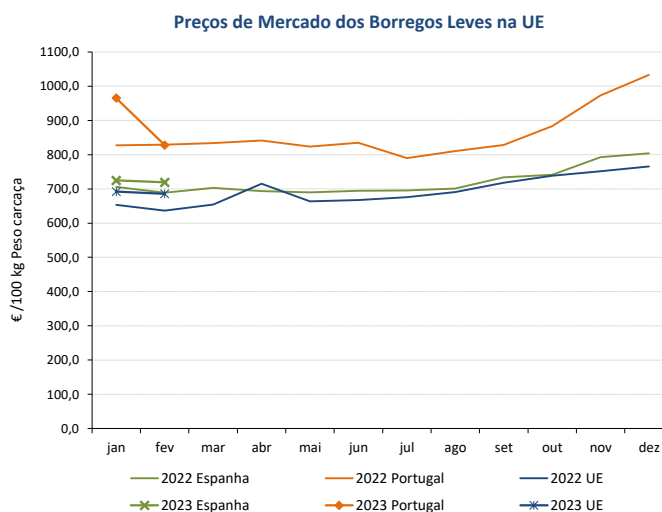
PAÍSES	EUR / 100 kg Peso carcaça		VAR.% Semana anterior
	SEMANA DE 13/03 a 19/03/2023	SEMANA DE 06/03 a 12/03/2023	
Bélgica	681,20	687,40	-0,9
Alemanha	807,67	777,51	3,9
Estónia			
Espanha	717,75	711,57	0,9
França	806,00	793,00	1,6
Croácia	914,74	929,95	-1,6
Irlanda	640,51	626,22	2,3
Itália	541,00	540,00	0,2
Chipre	711,00	707,00	0,6
Letónia	527,74	579,58	-8,9
Lituânia		622,19	
Hungria	826,27	855,26	-3,4
Países Baixos	606,62	589,49	2,9
Áustria	698,00	689,00	1,3
Polónia			#VALOR!
Portugal	681,67	681,67	0,0
Roménia	304,90	305,08	-0,1
Eslovénia	666,74	689,44	-3,3
Finlândia	580,67	580,67	0,0
Suécia	752,81	712,56	5,6
UE27	722,69	709,66	1,8



**Nota:** Em março de 2019 Portugal alterou a metodologia de cálculo do preço dos borregos leves (passando a incluir todas as categorias de borregos com peso de carcaça inferior a 13 Kg) e passou a comunicar o preço dos borregos pesados.

### 2. BORREGOS LEVES

Bulgária	949,03	966,69	-1,8
Estónia			#VALOR!
Grécia		674,75	
Espanha	733,15	727,00	0,8
Croácia	1088,69	1007,10	8,1
Itália	610,00	605,00	0,8
Letónia	464,00	540,25	-14,1
Hungria	871,84		
Polónia			
Portugal	801,35	801,35	0,0
Roménia			
Eslovénia	656,22	661,43	-0,8
Eslováquia			
UE27	697,53	693,28	0,6



Fonte: Comissão Europeia - Regulamento de Execução (UE) 2017/1185

**Ovinos e Caprinos**

20-03 a 26-03-2023

**COMÉRCIO INTERNACIONAL - janeiro**

PRODUTO	ENTRADAS		SAÍDAS		Variação 2023/2022 %	
	2023	2022	2023	2022	ENTRADAS	SAÍDAS
<b>Cabeças</b>						
Outros Ovinos Vivos	30 094	12 546	49 938	23 234	139,9	114,9
Ovinos Reprodutores Raça Pura						
Outros Caprinos Vivos	3 832	1 244			208,0	
Caprinos Reprodutores Raça Pura	160	50			220,0	
<b>tonelada</b>						
Carne Ovino Congelada	172,9	70,1	60,7	167,3	146,5	-63,7
Carne Ovino Fresca/Refrig.	267,1	190,0	3,4	10,9	40,6	-69,3
Outros Ovinos Vivos	911,9	382,0	1 951,2	932,1	138,7	109,3
Ovinos Reprodutores Raça Pura						
Miudezas Ovino/Cap.	2,7	4,5	4,2	8,3	-39,6	-48,6
Carne Caprino Congelada	12,0	27,4	0,3	0,2	-56,4	33,5
Carne Caprino Fresca/Refrigerada	41,3	28,2	1,1	0,1	46,5	1682,0
Outros Caprinos Vivos	35,6	11,1			221,1	
Caprinos Reprodutores Raça Pura	1,0	0,3			232,0	
<b>TOTAL - Ovinos</b>	<b>1 354,7</b>	<b>646,7</b>	<b>2 019,5</b>	<b>1 118,6</b>	<b>109,5</b>	<b>80,5</b>
<b>TOTAL - Caprinos</b>	<b>89,8</b>	<b>67,0</b>	<b>1,4</b>	<b>0,3</b>	<b>34,1</b>	<b>368,7</b>
<b>1 000 €</b>						
Carne Ovino Congelada	1 234,5	577,9	323,9	653,7	113,6	-50,5
Carne Ovino Fresca/Refrigerada	1 460,0	987,4	15,2	43,4	47,9	-65,1
Outros Ovinos Vivos	2 982,6	1 212,2	9 989,4	3 935,2	146,1	153,8
Ovinos Reprodutores Raça Pura						
Miudezas Ovino/Caprinos	6,0	9,9	3,9	7,0	-39,4	-43,4
Carne Caprino Congelada	94,4	195,8	3,2	2,7	-51,8	18,7
Carne Caprino Fresca/Refrigerada	323,7	203,3	5,0	0,3	59,2	1457,9
Outros Caprinos Vivos	159,8	52,0			207,3	
Caprinos Reprodutores Raça Pura	10,1	2,5			300,2	
<b>TOTAL - Ovinos</b>	<b>5 683,1</b>	<b>2 787,4</b>	<b>10 332,4</b>	<b>4 639,4</b>	<b>103,9</b>	<b>122,7</b>
<b>TOTAL - Caprinos</b>	<b>588,0</b>	<b>453,6</b>	<b>8,1</b>	<b>3,0</b>	<b>29,6</b>	<b>170,8</b>

FONTE: INE (dados preliminares)

## Ovinos e Caprinos

20-03 a 26-03-2023

### ÍNDICE DE PREÇOS DE PRODUTOS AGRÍCOLAS NO PRODUTOR (Base 2015)

(Continente)

	fevereiro 2023	janeiro 2023	fevereiro 2022	Var. % Mês anterior	Var. % Mês homólogo ano anterior
<b>Ovinos e Caprinos</b>	147,96	164,33	146,65	-10,0	0,9

FONTE: INE

### ÍNDICE HARMONIZADO DE PREÇOS NO CONSUMIDOR (Base 2015)

(Portugal)

	fevereiro 2023	janeiro 2023	fevereiro 2022	Var. % Mês anterior	Var. % Mês homólogo ano anterior
<b>Carne de Ovino e Caprino</b>	131,18	132,12	121,13	-0,7	8,3

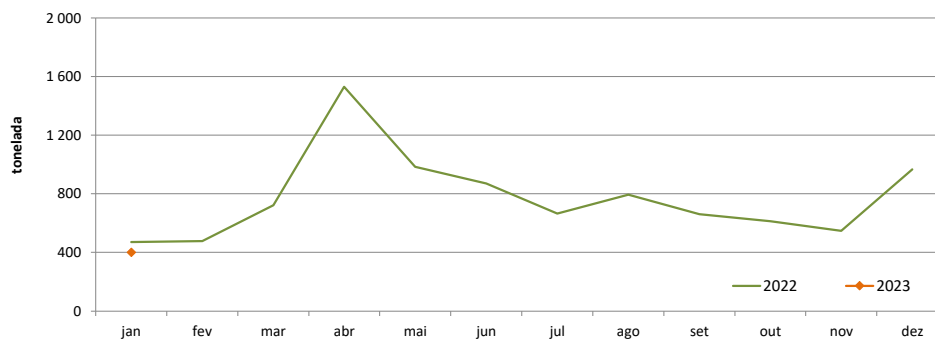
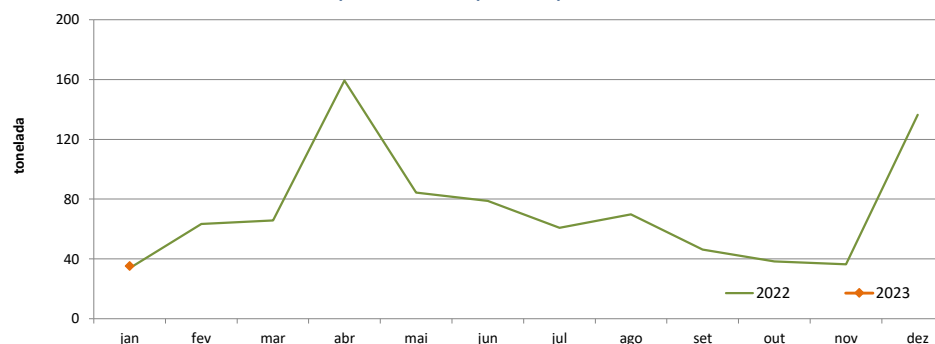
Fonte: Eurostat

### ABATES APROVADOS PARA CONSUMO - janeiro

(Portugal)

	Cabeças		tonelada		Var. período homólogo ano anterior (%)	
	2023	2022	2023	2022	Cabeças	tonelada
<b>Borregos de &lt;10 Kg</b>	11 548	11 731	72,3	72,2	-1,6	0,1
<b>Borregos de &gt;10 Kg</b>	19 696	24 583	272,5	333,2	-19,9	-18,2
<b>Adultos</b>	2 753	3 094	55,9	65,5	-11,0	-14,7
<b>TOTAL - Ovinos</b>	33 997	39 408	400,6	470,9	-13,7	-14,9
<b>Cabritos</b>	3 289	3 514	17,6	18,8	-6,4	-6,3
<b>Adultos</b>	1 047	892	17,5	14,9	17,4	17,1
<b>TOTAL - Caprinos</b>	4 336	4 406	35,1	33,8	-1,6	4,1

FONTE: INE (dados provisórios)

**Ovinos - Abates aprovados para consumo**

**Caprinos - Abates aprovados para consumo**


O conhecimento do mercado é a chave do sucesso!

O SIMA disponibiliza informação essencial para os empresários agrícolas e outros agentes tomarem as melhores decisões

 Para consulta de preços de produtos agrícolas consultar o site: [regsima.gpp.pt/regsima/consulta/](https://regsima.gpp.pt/regsima/consulta/)
**Coordenação Central**  
 Gabinete de Planeamento, Políticas e Administração Geral  
 Direção de Serviços de Estatística  
 Divisão de Estatística

tel: 213 234 600

**SISTEMA DE INFORMAÇÃO DE MERCADOS AGRÍCOLAS**  
 e-mail: [sima@gpp.pt](mailto:sima@gpp.pt)  
 Praça do Comércio, 1149-010 Lisboa

 As Newsletters do SIMA podem também ser consultadas no facebook em: <https://www.facebook.com/SIMA.Portugal>