

## DESTAQUE SEMANAL - AZEITE

Proseguiu a campanha de comercialização de azeite 2023/24 nas áreas de comercialização do Alentejo, Ribatejo, Beira Litoral, Beira Interior e Trás-os-Montes com subida da cotação média de azeite virgem engarrafado. Nesta campanha, o azeite caracteriza-se como bom a excelente em relação à sua qualidade. No entanto devido às condições meteorológicas ocorridas, que contribuíram para o aumento do teor de humidade das azeitonas e maior dificuldade na extração do azeite, resultou um menor rendimento e uma maior acidez em comparação com a anterior campanha. As últimas estimativas do INE preveem uma produção de cerca de 157 600 toneladas, que corresponde a uma subida de 25% em relação à campanha anterior, tornando-se a segunda melhor produção olivícola de sempre. A diminuição da produção mundial de azeite registada nos 2 últimos anos, devido principalmente ao decréscimo em Espanha, o maior produtor mundial, refletiu-se no preço do azeite a granel em Portugal.

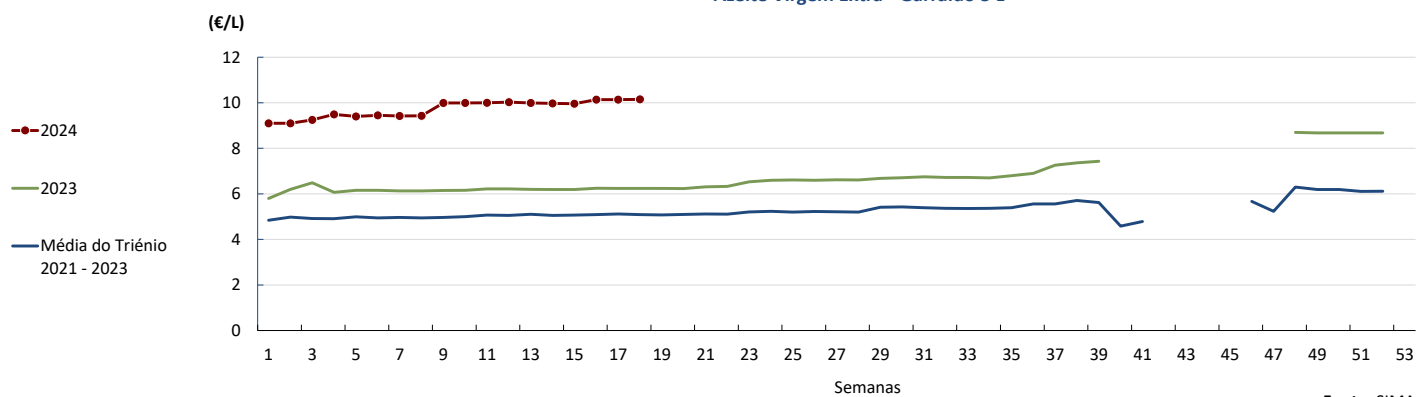
## COTAÇÕES MÉDIAS NACIONAIS - SEMANAIS

| PRODUTO   | Unidade de Comercialização | MÉDIA DA SEMANA | VARIÇÃO PERCENTUAL |                                 |                                      |
|---|----------------------------|-----------------|--------------------|---------------------------------|--------------------------------------|
|   |                            |                 | Semana Anterior    | Semana Homóloga do ano anterior | Semana Homóloga do Triénio 2021-2023 |
| Azeite Virgem Extra ( $\leq 0,8^\circ$ ) - Garrafão 5 L   | € / Litro                  | 10,15           | 0,1%               | 62,7%                           | 99,4%                                |
| Azeite Virgem ( $0,8^\circ \leq 2^\circ$ ) - Garrafão 5 L | € / Litro                  | 8,82            | 4,9%               | 53,9%                           | 90,5%                                |
| Azeite Virgem ( $0,8^\circ \leq 2^\circ$ ) - Granel       | € / kg                     | 9,50            | 0,0%               | -                               | 222,0%                               |

Fonte: SIMA

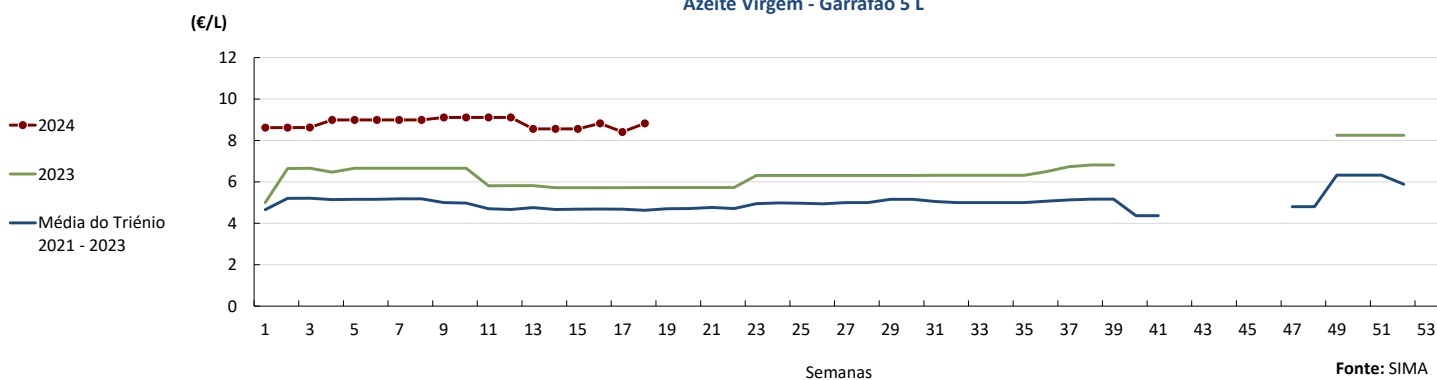
## Gráficos de cotações mais frequentes do Sector do Azeite

Azeite Virgem Extra - Garrafão 5 L



Fonte: SIMA

Azeite Virgem - Garrafão 5 L

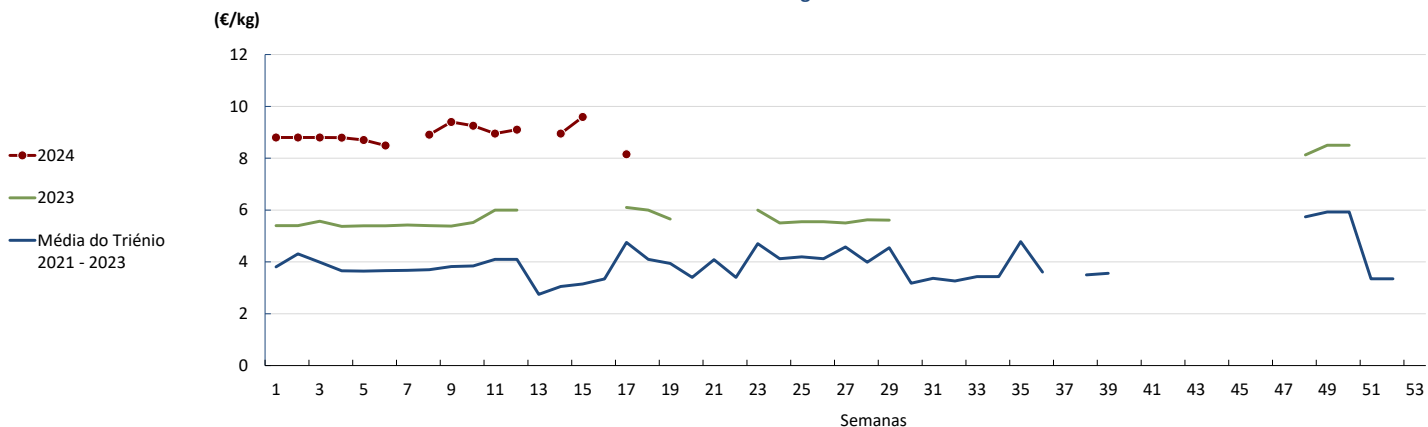


Fonte: SIMA

Azeite

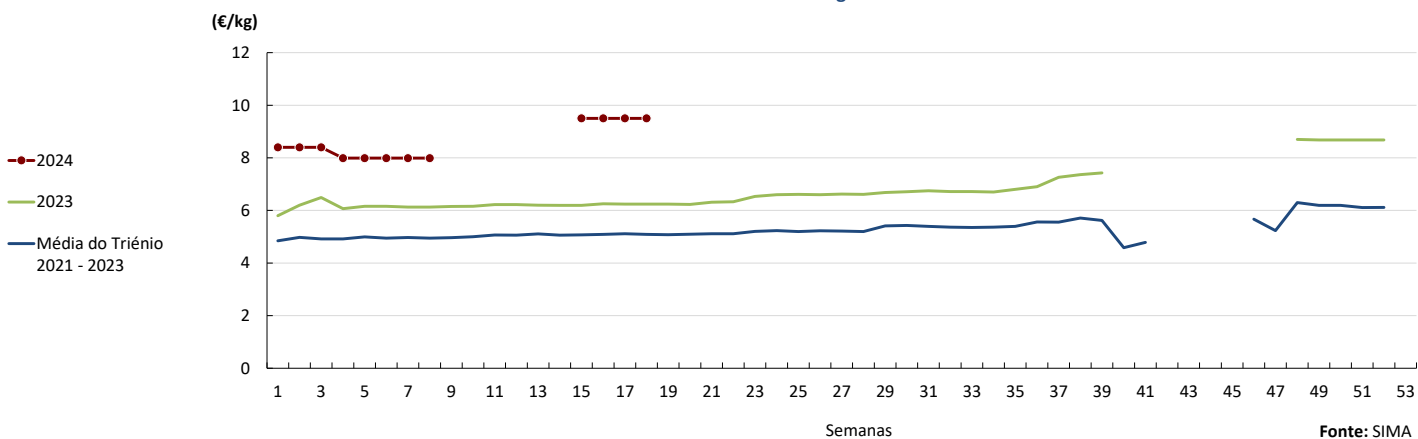
29-04 a 05-05-2024

Azeite Virgem Extra - Granel



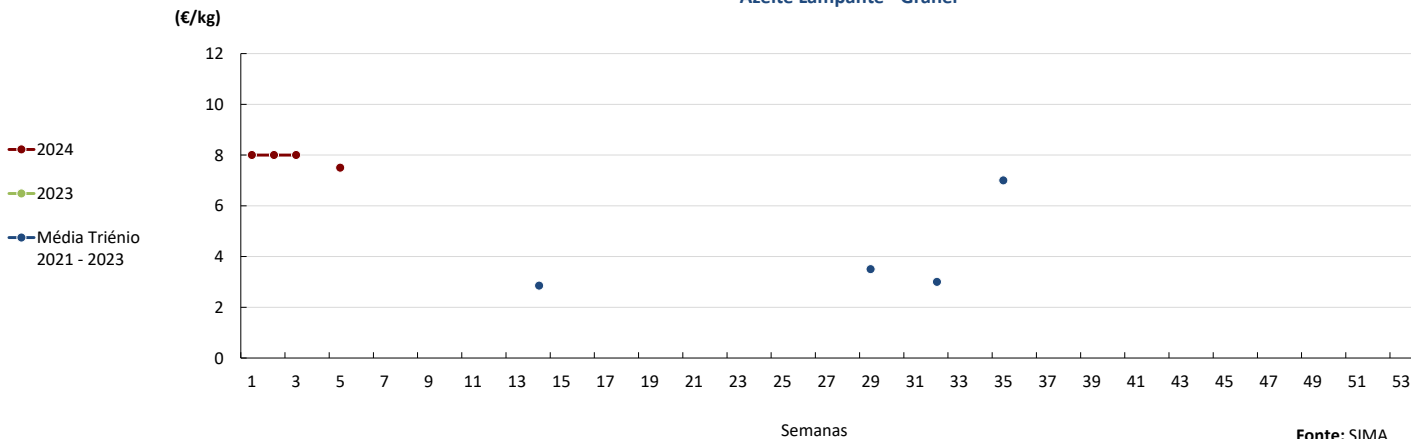
Fonte: SIMA

Azeite Virgem - Granel



Fonte: SIMA

Azeite Lampante - Granel

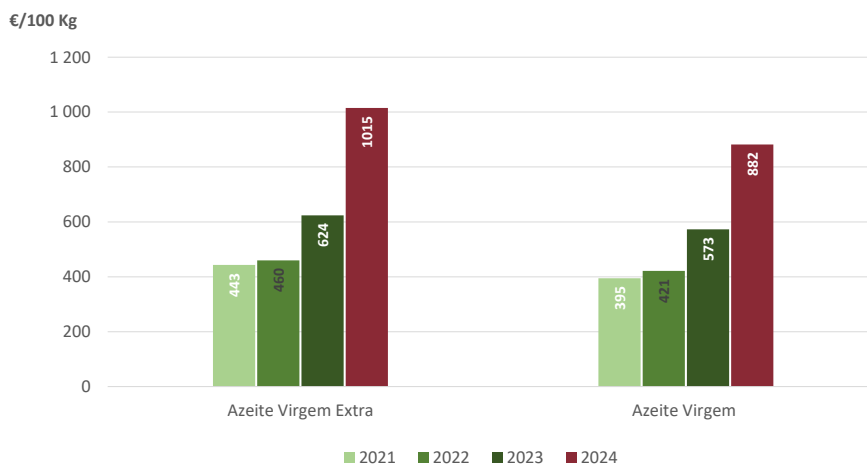


Fonte: SIMA

## Azeite

29-04 a 05-05-2024

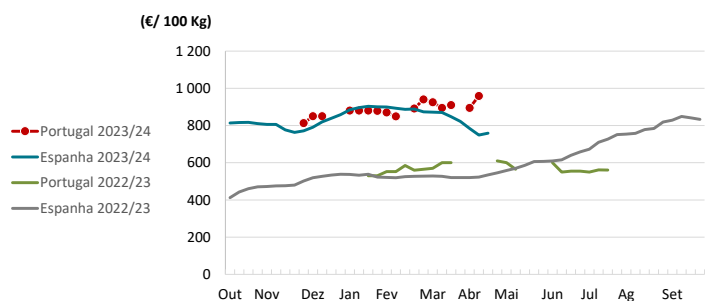
### Evolução das cotações de azeite virgem extra e azeite virgem - semana 18



Fonte: SIMA

### PREÇOS MÉDIOS DE MERCADO DO AZEITE EXTRA VIRGEM A GRANEL NA UNIÃO EUROPEIA

#### Cotações de Azeite Extra Virgem a granel

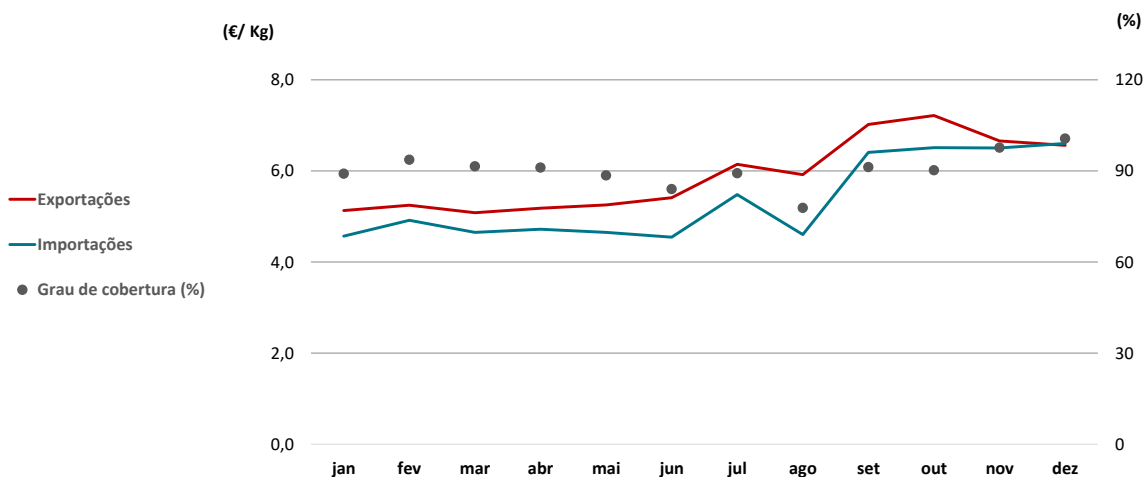


Fonte: Comissão Europeia

| PAÍSES   | €/ 100 kg               |                         | Variação (%)<br>(destacadas as variações acima de 1%) |
|----------|-------------------------|-------------------------|---|
|          | Semana 16<br>15 a 21-04 | Semana 15<br>08 a 14-04 |   |
| Croácia  | 1 293,90                | 1 322,40                | -2,2  |
| Espanha  | 758,80                  | 748,80                  | 1,3   |
| Grécia   | 785,80                  | 789,20                  | -0,4  |
| Itália   | 939,00                  | -                       | -   |
| Portugal | -                       | 959,00                  | -   |

Fonte: Comissão Europeia

### Preço médio das importações, exportações e grau de cobertura em 2023



Fonte: GPP a partir de INE (dados preliminares de 2023).

**COMÉRCIO INTERNACIONAL - janeiro a fevereiro**  
(PORTUGAL - MUNDO)

Comparando o período de janeiro a fevereiro do corrente ano com o de 2023, verifica-se que o saldo comercial português aumentou (80%), continuando a apresentar superavit neste sector (cerca de 67 mil euros). De acordo com os últimos dados divulgados pelo INE sobre o comércio internacional, este em volume aumentou 20% (2 885 toneladas) comparando os dois períodos. Em 2023, a maior parte das exportações do azeite nacional teve como destino a Espanha (54%), o Brasil e a Itália mantiveram o 2º e 3º lugar, respectivamente, e o 4º destino foi a França que ultrapassou os EUA comparando com o ano 2022.

| Peso (t)               | Importação    |               |              | Exportação    |               |              |
|------------------------|---------------|---------------|--------------|---------------|---------------|--------------|
|                        | 2023          | 2024          | Variação (%) | 2023          | 2024          | Variação (%) |
| Azeite virgem extra    | 11 853        | 16 224        | 37%          | 22 910        | 29 462        | 29%          |
| Azeite virgem          | 1 282         | 2 360         | 84%          | 281           | 2 233         | 694%         |
| Azeite virgem lampante | 644           | 184           | -71%         | 2 908         | 3 197         | 10%          |
| Azeite não virgem      | 2 238         | 3 718         | 66%          | 4 681         | 5 242         | 12%          |
| <b>Total de Azeite</b> | <b>16 016</b> | <b>22 485</b> | <b>40%</b>   | <b>30 780</b> | <b>40 133</b> | <b>30%</b>   |

Fonte: INE (dados preliminares de 2023 e 2024).

Nota: NC8 - Azeite Virgem Extra (150920), Azeite Virgem (150930), Azeite Virgem Lampante (150940), Azeite não virgem (150990) e Azeite total (1509).

|  | 2023   | 2024   | Variação |     |
|--|--------|--------|----------|-----|
|  | (t)    | (t)    | (t)      | (%) |
| <b>Saldo Comercial (Exportações - Importações)</b> | 14 763 | 17 648 | 2 885    | 20% |

| Valor (1 000€)         | Importação    |                |              | Exportação     |                |              |
|------------------------|---------------|----------------|--------------|----------------|----------------|--------------|
|                        | 2023          | 2024           | Variação (%) | 2023           | 2024           | Variação (%) |
| Azeite virgem extra    | 57 153        | 107 195        | 88%          | 120 064        | 225 158        | 88%          |
| Azeite virgem          | 6 159         | 14 000         | 127%         | 1 159          | 15 141         | 1206%        |
| Azeite virgem lampante | 3 139         | 1 033          | -67%         | 12 094         | 14 238         | 18%          |
| Azeite não virgem      | 9 651         | 20 814         | 116%         | 26 091         | 38 470         | 47%          |
| <b>Total de Azeite</b> | <b>76 103</b> | <b>143 041</b> | <b>88%</b>   | <b>159 407</b> | <b>293 007</b> | <b>84%</b>   |

|  | 2023     | 2024     | Variação |     |
|--|----------|----------|----------|-----|
|  | (1 000€) | (1 000€) | (1 000€) | (%) |
| <b>Saldo Comercial (Exportações - Importações)</b> | 83 304   | 149 966  | 66 662   | 80% |

Fonte: INE (dados preliminares de 2023 e 2024).

Os principais países com que Portugal comercializa azeite são os seguintes:

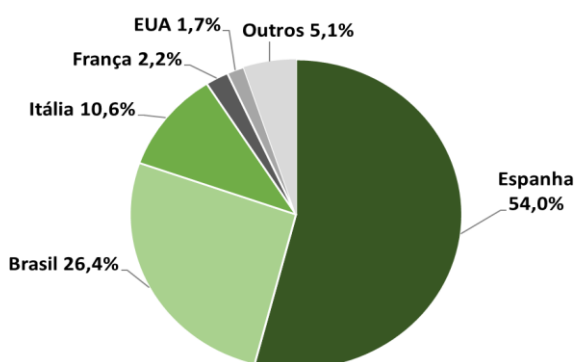
| Principais destinos | 2022        | 2023        |
|---------------------|-------------|-------------|
|                     | (240 357 t) | (177 715 t) |
| Espanha             | 117 269     | 96 007      |
| Brasil              | 62 384      | 46 872      |
| Itália              | 38 788      | 18 795      |
| França              | 4 092       | 3 997       |
| EUA                 | 5 582       | 2 980       |
| Outros países       | 12 242      | 9 063       |

Fonte: GPP a partir de INE (dados preliminares de 2023).

| Principais origens | 2022        | 2023       |
|--------------------|-------------|------------|
|                    | (122 185 t) | (95 222 t) |
| Espanha            | 120 990     | 88 027     |
| Itália             | 678         | 2 034      |
| Grécia             | 317         | 1 092      |
| França             | 148         | 1 040      |
| Brasil             | 25          | 962        |
| Finlândia          | 12          | 949        |
| Outros países      | 15          | 1 118      |

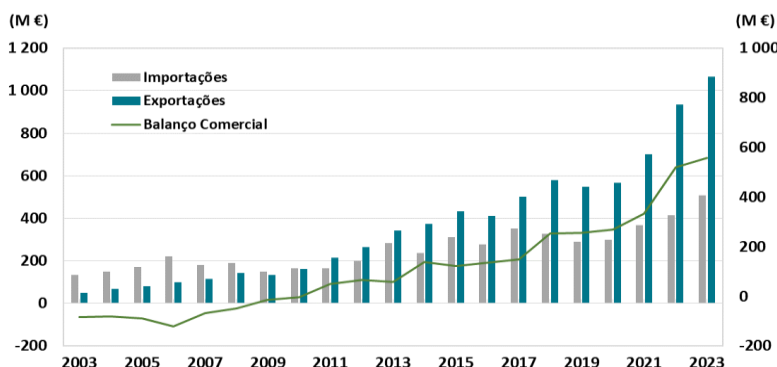
Fonte: GPP a partir de INE (dados preliminares de 2023).

**Principais destinos de Azeite em 2023**  
(Total: 117 715 t)



Fonte: GPP a partir de INE. Dados preliminares de 2023.

**Evolução da balança comercial do sector do Azeite**



Fonte: GPP a partir de INE (dados preliminares de 2023).

**COMÉRCIO INTERNACIONAL - janeiro a fevereiro**  
(PORTUGAL - MUNDO)

De acordo com os dados divulgados pelo INE, comparando o período de janeiro a fevereiro de 2024 com o do ano anterior, verifica-se que o saldo comercial português aumentou e apresenta superavit neste sector, em cerca de 4,5 mil euros. Em termos de quantidades transacionadas, comparando os dois períodos o saldo comercial aumentou cerca de 5 200 toneladas.

| Peso (t)  | Importação   |              |              | Exportação   |              |              |
|---|--------------|--------------|--------------|--------------|--------------|--------------|
|   | 2023         | 2024         | Variação (%) | 2023         | 2024         | Variação (%) |
| Azeitonas, frescas ou refrigeradas  | 452          | 445          | -1%          | 2 057        | 8 000        | 289%         |
| Azeitonas congeladas  | 2            | 147          | 7272%        | 224          | 98           | -56%         |
| Azeitonas preparadas ou conservadas (em vinagre ou em ácido acético)        | 127          | 79           | -38%         | 16           | 49           | 216%         |
| Azeitonas preparadas ou conservadas (exceto em vinagre ou em ácido acético) | 695          | 1 342        | 93%          | 40           | 90           | 125%         |
| <b>Total</b>  | <b>1 276</b> | <b>2 013</b> | <b>58%</b>   | <b>2 336</b> | <b>8 237</b> | <b>253%</b>  |

Fonte: INE (dados preliminares de 2023 e 2024).

|  | 2023  | 2024  | Variação |      |
|--|-------|-------|----------|------|
|  | (t)   | (t)   | (t)      | (%)  |
| <b>Saldo Comercial (Exportações - Importações)</b> | 1 060 | 6 224 | 5 164    | 487% |

| Valor (1 000 €)   | Importação   |              |              | Exportação   |              |              |
|---|--------------|--------------|--------------|--------------|--------------|--------------|
|   | 2023         | 2024         | Variação (%) | 2023         | 2024         | Variação (%) |
| Azeitonas, frescas ou refrigeradas  | 468          | 451          | -4%          | 1 474        | 7 174        | 387%         |
| Azeitonas congeladas  | 4            | 368          | 8502%        | 390          | 227          | -42%         |
| Azeitonas preparadas ou conservadas (em vinagre ou em ácido acético)        | 165          | 126          | -24%         | 3            | 55           | 1485%        |
| Azeitonas preparadas ou conservadas (exceto em vinagre ou em ácido acético) | 920          | 1 807        | 96%          | 81           | 239          | 195%         |
| <b>Total</b>  | <b>1 557</b> | <b>2 753</b> | <b>77%</b>   | <b>1 948</b> | <b>7 694</b> | <b>295%</b>  |

Fonte: INE (dados preliminares de 2023 e 2024).

|  | 2023     | 2024     | Variação |       |
|--|----------|----------|----------|-------|
|  | (1 000€) | (1 000€) | (1 000€) | (%)   |
| <b>Saldo Comercial (Exportações - Importações)</b> | 391      | 4 941    | 4 550    | 1164% |

Fonte: GPP a partir de INE.

Nota: NC8 - Azeitonas frescas (07099210), Azeitonas congeladas (07108010), Azeitonas conservadas em vinagre ou em ácido acético (20019065) e Azeitonas conservadas (exceto em vinagre ou em ácido acético) (20057000)

O conhecimento do mercado é a chave do sucesso!

O disponibiliza informação essencial para os empresários agrícolas e outros agentes tomarem as melhores decisões

Para consulta de preços de produtos agrícolas consultar o site: [regsima.gpp.pt/regsima/consulta/](https://www.regsima.gpp.pt/regsima/consulta/)

Coordenação Central  
Gabinete de Planeamento, Políticas e Administração Geral  
Direção de Serviços de Estatística  
Divisão de Estatística

tel: 213 234 600

SISTEMA DE INFORMAÇÃO DE MERCADOS AGRÍCOLAS

e-mail: [sima@gpp.pt](mailto:sima@gpp.pt)