

Suínos

DESTAQUE SEMANAL

Na semana em análise as cotações médias nacionais dos porcos classe E e classe S mantiveram-se estáveis em relação à semana anterior, pela 3ª semana consecutiva. Nova descida da cotação média nacional dos leitões de <12 kg (-4 cêntimos / kg) e estabilidade da dos leitões de 19-25 kg.

As cotações dos porcos classe E e classe S não apresentaram quaisquer alterações nas cinco regiões analisadas, Ribatejo e Oeste, Alentejo, Entre Douro e Minho, Beira Litoral e Beira Interior.

Os leitões de <12 kg baixaram no Alentejo (-17 cêntimos / kg).

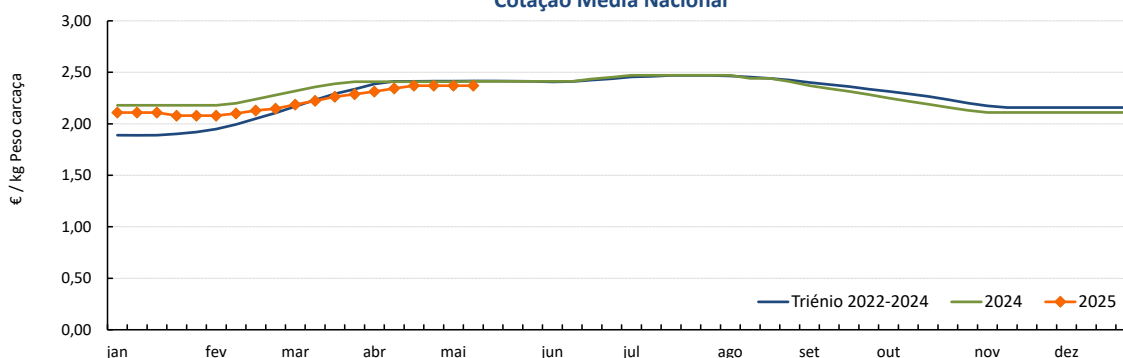
COTAÇÕES MÉDIAS NACIONAIS - SEMANAIS

PRODUTO	Unidade de Comercialização	Estádio de Comercialização	MÉDIA DA SEMANA	Variação Percentual		
				Semana anterior	Semana homóloga do ano anterior	Semana homóloga do Triénio 2022-2024
Porco classe E (57%*)	€/ kg P.C.	Entrada Matadouro	2,37	0,0	-1,8	-1,9
Porco classe S	€/ kg P.C.	Entrada Matadouro	2,36	0,0	-1,7	-2,2
Leitão até 12 kg	€/ kg P.V.	Saída Produção	5,17	-0,8	4,1	19,5
Leitão 19 a 25 kg	€/ kg P.V.	Saída Produção	3,80	0,0	-15,6	-3,8

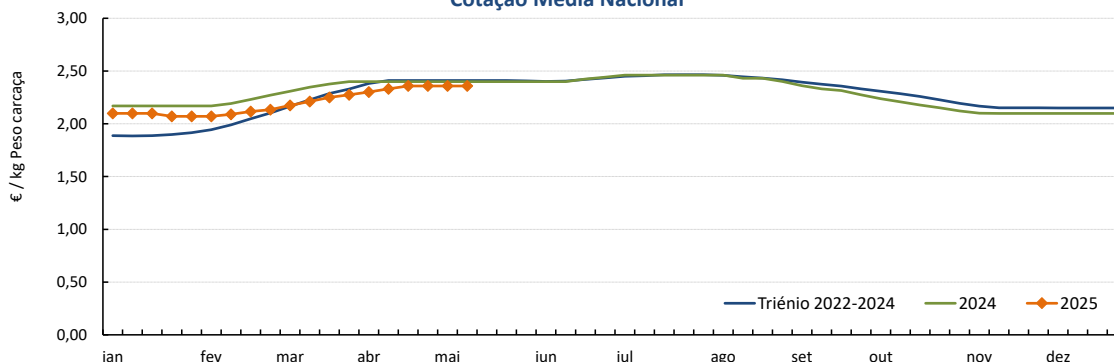
Nota: 1)* Carne magra em % de peso da carcaça (ver nota na página 4)

2) kg P.C. - kg de Peso carcaça; kg P.V. - kg de Peso vivo

Gráficos de cotações mais frequentes

 PORCO Classe E (57 %)
 Cotação Média Nacional


Fonte: SIMA

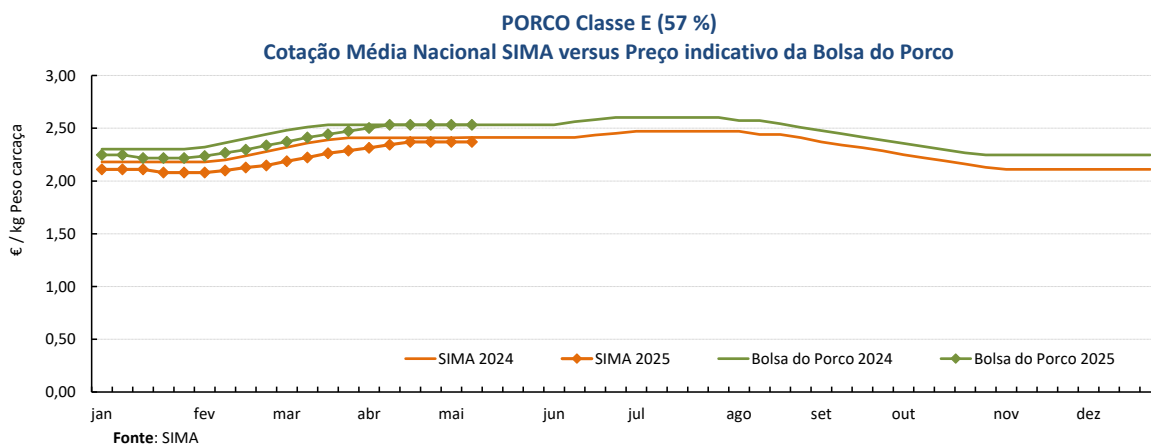
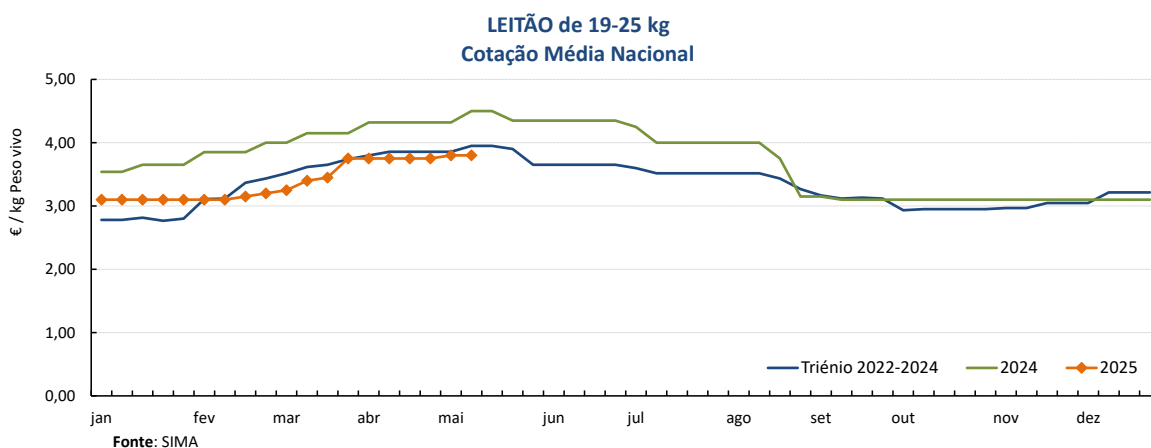
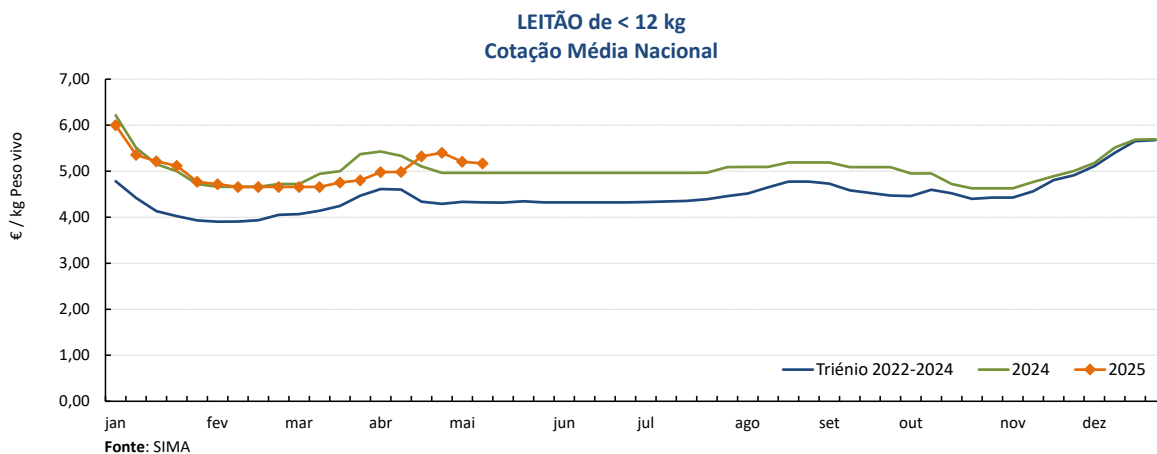
 PORCO Classe S
 Cotação Média Nacional


Fonte: SIMA

Suíños

05-05 a 11-05-2025

Gráficos de cotações mais frequentes



Suínos

05-05 a 11-05-2025

Cotações em Bolsas / Mercados UE

1. PORTUGAL - BOLSA DO PORCO (MONTIJO)

PRODUTO	Unidade de Comercialização	Unidade de Comercialização	Preço indicativo (€)				Variação Semana Anterior (€/kg)
			16/04/2025	24/04/2025	30/04/2025	08/05/2025	
Porco classe E - 57% de músculo (à entrada do matadouro)	€/kg	Peso carcaça	2,532	2,532	2,532	2,532	0,000

Nota: A partir da Sessão 1 de 2017 a Bolsa do Porco passou a apresentar apenas a variação em relação à semana anterior e na Sessão 18 de 2022 voltou a fixar semanalmente um preço indicativo não vinculativo

2. ESPANHA

2.1. LÉRIDA - BOLSA

PRODUTO	Unidade de Comercialização	Cotação (€)		Variação Semana Anterior (€/kg)	Variação Semana Anterior (%)	
		30/04/2025	08/05/2025			
Porco Acabado de Lérida "Normal"	€/kg	Peso vivo	1,774	1,774	0,000	0,0
Porco Acabado de Lérida "Normal"	€/kg	Peso carcaça	2,334	2,334	0,000	0,0
Leitão (20 kg)	€/Unidade		74,50	71,50	-3,000	-4,0
Porca de Refugo	€/kg	Peso vivo	0,810	0,810	0,000	0,0

2.2. MADRID - BOLSA

PRODUTO	Unidade de Comercialização	Cotação (€)		Variação Semana Anterior (€/kg-Unidade)	Variação Semana Anterior (%)	
		28/04/2025	05/05/2025			
Porco "Normal"	€/kg	Peso vivo	1,762	1,762	0,000	0,0
Porco Carcaça classe E	€/kg	Peso carcaça	2,387	2,387	0,000	0,0
Leitão "selecto"	€/Unidade		99,50	99,50	0,000	0,0

3. FRANÇA

PRODUTO	Unidade de Comercialização	Cotação (€)		Variação Semana Anterior (€/kg)	Variação Semana Anterior (%)	
		30/04/2025	07/05/2025			
Porco 56 TMP * (80-102 kg)	€/kg	Peso carcaça	1,793	1,793	0,000	0,0
Porco de reforma	€/kg	Peso carcaça	1,220	1,221	0,001	0,1

* Taxa de músculo das peças

4. DINAMARCA

PRODUTO	Unidade de Comercialização	Cotação em DKK		Cotação em €		Variação Semana Anterior (%)	
		sem 19/2025	sem 20/2025	sem 19/2025	sem 20/2025		
Porco +60 % carne	kg	Peso carcaça	13,60	13,80	1,82	1,85	1,5

5. PAÍSES BAIXOS (Bolsa - DCA)

PRODUTO	Unidade de Comercialização	Cotação (€)		Variação Semana Anterior (€/kg)	Variação Semana Anterior (%)	
		sem 18/2025	sem 19/2025			
Porco 56 % carne	€/kg	Peso carcaça	2,01	2,03	0,020	1,0
Leitão 25 kg	€/Unidade		68,50	68,50	-	0,0

6. ALEMANHA

PRODUTO	Unidade de Comercialização	Cotação (€)		Variação Semana Anterior (€/kg)	Variação Semana Anterior (%)	
		30/04/2025	07/05/2025			
Porco 57 % carne	€/kg	Peso carcaça	2,00	2,00	0,000	0,0
Leitão 25 kg	€/Unidade		72,50	72,50	-	0,0

Suínos

05-05 a 11-05-2025

 PREÇOS MÉDIOS DE MERCADO NA UNIÃO EUROPEIA
 (EUR / 100 kg Peso carcaça)

PORCO CLASSE E				PORCO CLASSE S			
PAÍSES	SEMANA DE 28/04 a 04/05/25	SEMANA DE 21/04 a 27/04/25	VAR % Semana Anterior	PAÍSES	SEMANA DE 28/04 a 04/05/25	SEMANA DE 21/04 a 27/04/25	VAR % Semana Anterior
Bélgica	197,29	194,55	1,4	Bélgica	202,93	199,78	1,6
Bulgária		213,83		Bulgária			
República Checa	196,68	192,30	2,3	República Checa	200,97	196,34	2,4
Dinamarca	187,58	186,71	0,5	Dinamarca	191,87	190,06	1,0
Alemanha	209,18	207,59	0,8	Alemanha	211,94	210,15	0,9
Estónia	196,74			Estónia			
Grécia				Grécia			
Espanha	217,23	216,47	0,4	Espanha	226,58	226,66	0,0
França	195,00	196,00	-0,5	França	203,00	203,00	0,0
Croácia	192,97	184,53	4,6	Croácia	190,49	185,57	2,7
Irlanda	211,30	214,88	-1,7	Irlanda	211,64	214,96	-1,5
Chipre	182,72	182,44	0,2	Letónia	223,36	219,40	1,8
Letónia	225,47	221,67	1,7	Lituânia	215,92	211,88	1,9
Lituânia	216,22	211,51	2,2	Luxemburgo			
Luxemburgo				Hungria	204,97	198,52	3,2
Hungria	200,16	194,36	3,0	Malta	248,23	245,71	1,0
Malta	244,76	244,18	0,2	Países Baixos	177,04	176,45	0,3
Países Baixos	175,90	175,31	0,3	Áustria	228,30	227,78	0,2
Áustria	217,23	217,02	0,1	Polónia	216,03	213,76	1,1
Polónia	214,69	211,72	1,4	Portugal	235,83	235,83	0,0
Portugal	237,02	237,02	0,0	Romenia	186,62	181,20	3,0
Romenia	181,69	179,12	1,4	Eslovénia	231,51	230,84	0,3
Eslovénia	213,07	211,64	0,7	Eslováquia	170,29	169,94	0,2
Eslováquia	191,20	184,74	3,5	Finlândia	214,40	213,87	0,2
Finlândia	206,54	205,62	0,4	Suécia	260,39	258,50	0,7
Suécia	256,65	254,31	0,9	U.E.	211,61	210,51	0,5
U.E.	205,06	203,71	0,7				

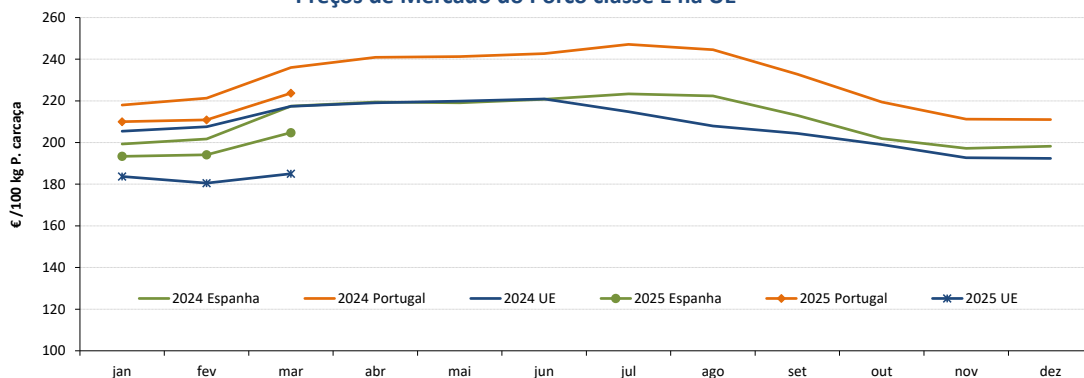
Fonte: Comissão Europeia - Regulamento de Execução (UE) 2017/1185

Nota: As carcaças dos suínos são divididas em classes de acordo com o teor estimado de carne magra em percentagem de peso da carcaça e classificadas em conformidade (Grelha de Classificação SEUROP):

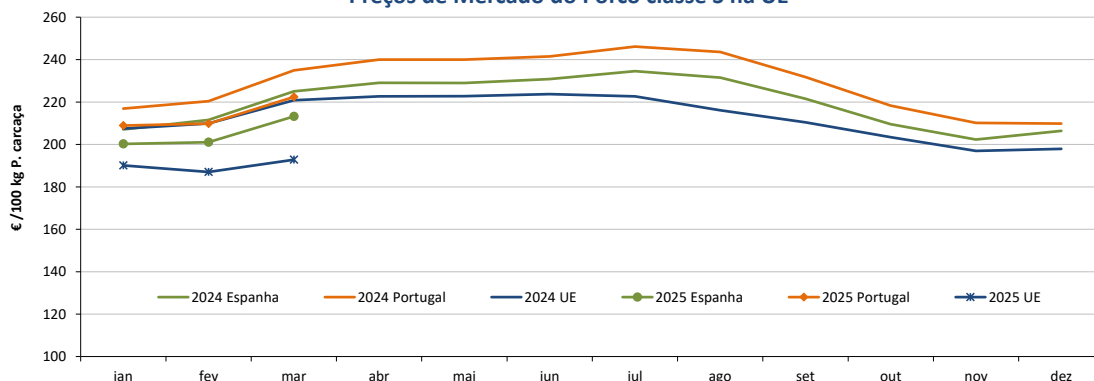
Classe S (Superior) - 60% ou mais

Classe E (Excelente) - 55% ou mais, mas menos de 60%

Preços de Mercado do Porco classe E na UE



Preços de Mercado do Porco classe S na UE



Suíños

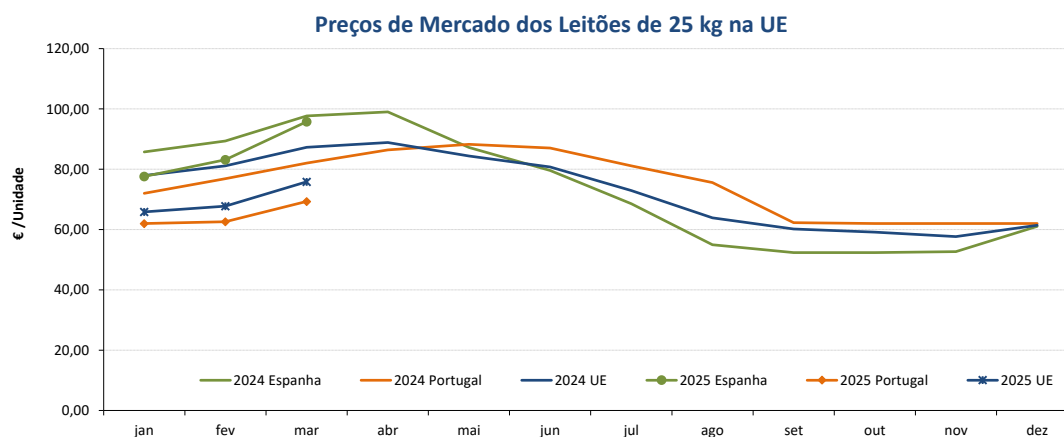
05-05 a 11-05-2025

PREÇOS MÉDIOS DE MERCADO NA UNIÃO EUROPEIA

LEITÕES de cerca de 25 kg (€ / Unidade)			
PAÍSES	SEMANA DE	SEMANA DE	VAR %
	28/04 a 04/05/25	21/04 a 27/04/25	Semana Anterior
Bélgica	84,50	85,50	-1,2
República Checa		72,22	
Dinamarca	73,29	63,62	15,2
Alemanha	78,50	76,80	2,2
Estónia			
Espanha	97,02	98,02	-1,0
França	53,25	53,75	-0,9
Croácia	84,57	105,48	-19,8
Itália	108,00	108,00	0,0
Letónia	71,61	74,64	-4,1
Hungria			
Países Baixos	63,25	63,25	0,0
Portugal	76,00	75,00	1,3
Finlândia	82,40	84,65	-2,7
Suécia	102,47	104,29	-1,7
U.E.	81,65	80,83	1,0

Nota: Os preços da UE resultam da média ponderada dos preços dos Estados membros. Os coeficientes de ponderação refletem a importância da produção do Estado membro nos últimos três anos. Estes coeficientes foram atualizados em 1 de julho de 2024.

Fonte: Comissão Europeia - Regulamento de Execução (UE) 2017/1185


ÍNDICE DE PREÇOS DE PRODUTOS AGRÍCOLAS NO PRODUTOR (Base 2020)

	março 2025	fevereiro 2025	março 2024	Var. % Mês anterior	Var. % Mês homólogo ano anterior
Suíños	125,61	119,53	132,94	5,1	-5,5

FONTE: INE

ÍNDICE HARMONIZADO DE PREÇOS NO CONSUMIDOR (Base 2015)

(Portugal)

	março 2025	fevereiro 2025	março 2024	Var. % Mês anterior	Var. % Mês homólogo ano anterior
Carne de Suíno	147,93	145,31	145,60	1,8	1,6

Fonte: Eurostat

Suínos

05-05 a 11-05-2025

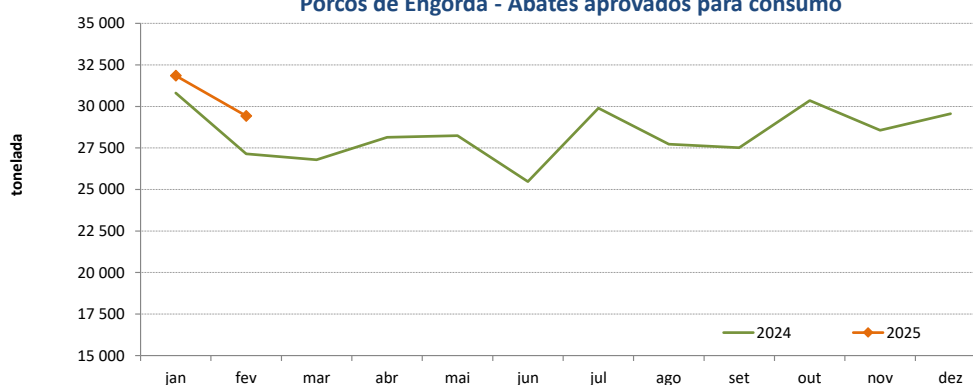
ABATES APROVADOS PARA CONSUMO - janeiro a fevereiro

(Portugal)

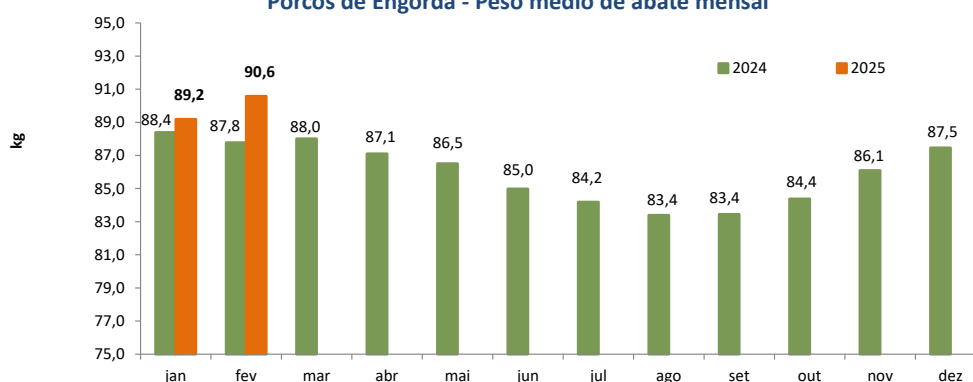
	Cabeças		tonelada		Variação % período homólogo ano anterior	
	2025	2024	2025	2024	Cabeças	tonelada
Leitões	145 683	157 932	1 020,8	1 128,7	-7,8	-9,6
Porcos de Engorda	682 015	657 781	61 275,9	57 952,1	3,7	5,7
Reprodutores	8 097	5 824	1 234,4	853,7	39,0	44,6
TOTAL	835 795	821 537	63 531,1	59 934,6	1,7	6,0

FONTE: INE (dados provisórios; dados de jan-jul 2024 foram revistos)

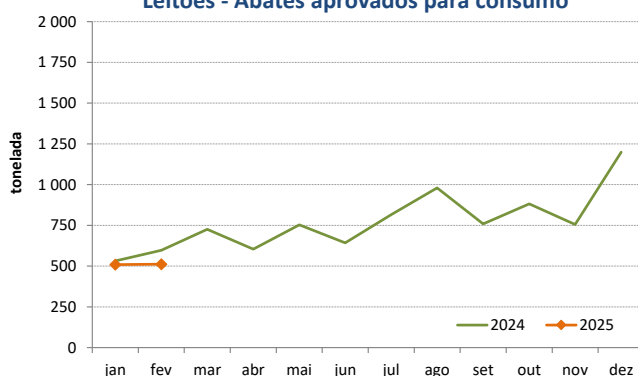
Porcos de Engorda - Abates aprovados para consumo



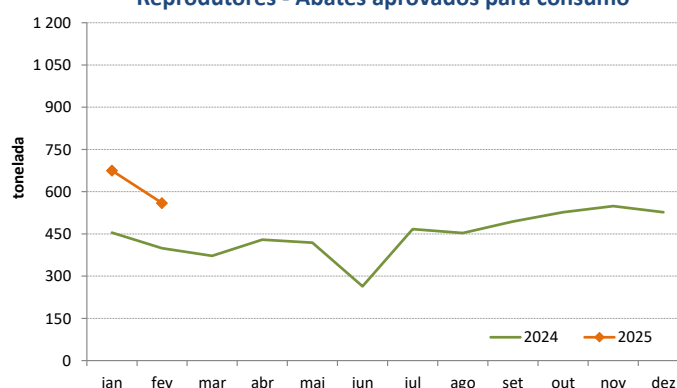
Porcos de Engorda - Peso médio de abate mensal



Leitões - Abates aprovados para consumo



Reprodutores - Abates aprovados para consumo



Suíños

05-05 a 11-05-2025

COMÉRCIO INTERNACIONAL - janeiro a março

PRODUTO	ENTRADAS		SAÍDAS		Variação 2025/2024 %	
	2025	2024	2025	2024	ENTRADAS	SAÍDAS
Cabeças						
Outros Suínos Vivos <50 kg	24 415	22 226	65 611	69 819	9,8	-6,0
Outros Suínos Vivos >50 kg	237 858	226 041	65 019	97 196	5,2	-33,1
Suínos Rep. Raça Pura	379	1	1 058	662	37800,0	59,8
TOTAL	262 652	248 268	131 688	167 677	5,8	-21,5
tonelada						
Carne Congelada	6 662	6 717	4 333	4 142	-0,8	4,6
Carne Fresca/Refrigerada	20 280	17 473	4 665	3 779	16,1	23,4
Outros Suínos Vivos <50 kg	279	264	1 315	1 238	5,8	6,3
Outros Suínos Vivos >50 kg	26 214	24 252	8 293	11 263	8,1	-26,4
Suínos Rep. Raça Pura	37	0,1	138	112	36944,0	23,1
Miudezas	449	302	2 488	2 251	48,7	10,6
TOTAL	53 921	49 008	21 233	22 785	10,0	-6,8
1 000 €						
Carne Congelada	23 514	24 951	10 061	9 752	-5,8	3,2
Carne Fresca/Refrigerada	73 551	66 312	12 416	10 824	10,9	14,7
Outros Suínos Vivos <50 kg	1 007	1 096	5 489	6 708	-8,2	-18,2
Outros Suínos Vivos >50 kg	42 995	43 038	16 197	22 518	-0,1	-28,1
Suínos Rep. Raça Pura	43	1	184	157	3101,5	17,5
Miudezas	1 202	663	2 560	2 104	81,3	21,7
TOTAL	142 313	136 063	46 907	52 063	4,6	-9,9

Nota: estão incluídos os animais vivos e a carne das espécies suínas domésticas e não domésticas (por exemplo os javalis)

FONTE: INE (dados preliminares)

	2025	2024	Variação 2025/2024	
	1 000 €	1 000 €	1 000 €	%
Saldo Comercial (Exportações - Importações)	-95 405	-84 000	11 405	13,6

O conhecimento do mercado é a chave do sucesso!



O SIMA disponibiliza informação essencial para os empresários agrícolas e outros agentes tomarem as melhores decisões

 Para consulta de preços de produtos agrícolas consultar o site: regsima.gpp.pt/regsima/consulta/
Coordenação Central

Gabinete de Planeamento, Políticas e Administração Geral

Direção de Serviços de Estatística

Divisão de Estatística

tel: 213 234 600

SISTEMA DE INFORMAÇÃO DE MERCADOS AGRÍCOLAS

 e-mail: sima@gpp.pt

Praça do Comércio, 1149-010 Lisboa

 As Newsletter do SIMA podem também ser consultadas no facebook em: <https://www.facebook.com/SIMA.Portugal>