

Newsletter - Ovinos e Caprinos

 SEMANA 19
 05-05 a 11-05-2025

Ovinos

DESTAQUE SEMANAL - OVINOS

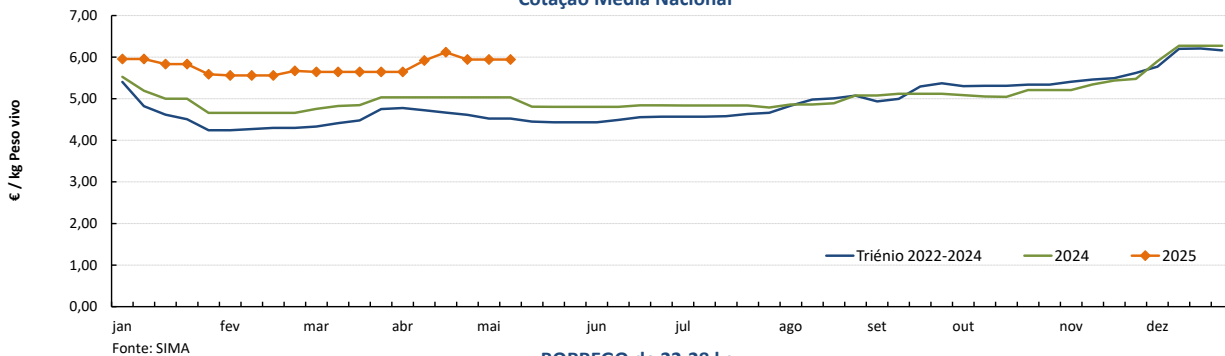
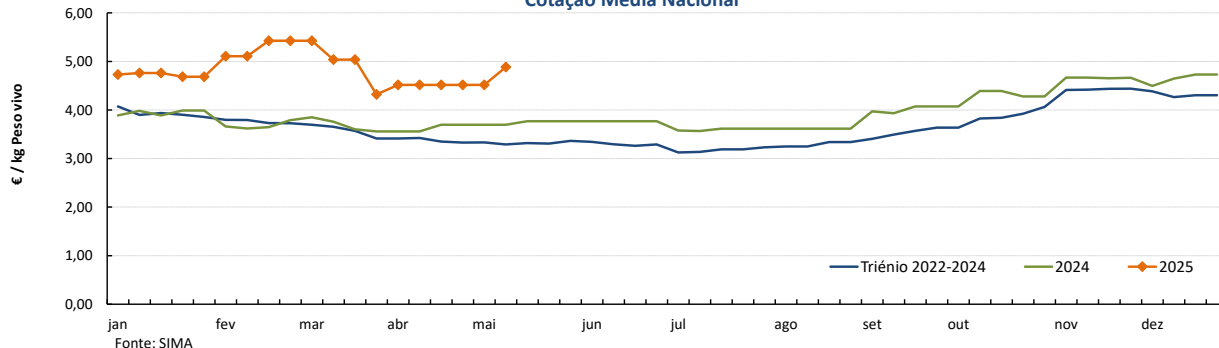
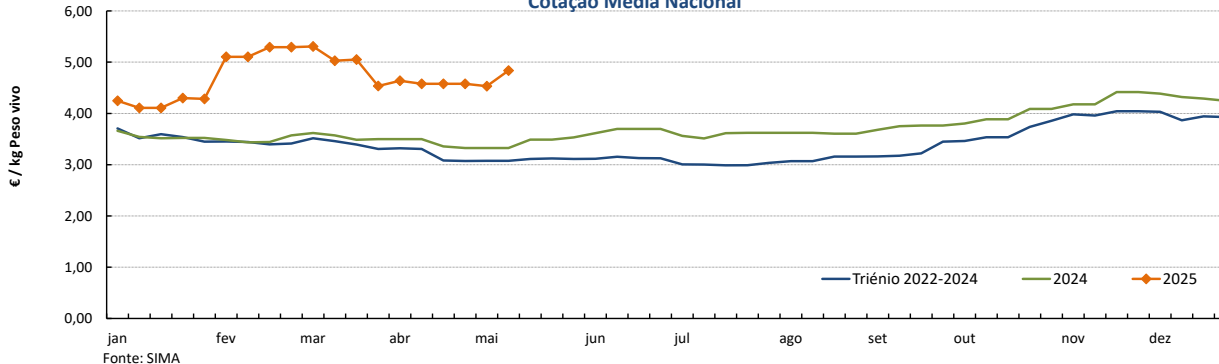
Na semana em análise registou-se uma subida das cotações médias nacionais dos borregos de 22-28 kg (+36 cêntimos / kg) e de >28 kg (+31 cêntimos / kg) em relação à semana anterior; estabilidade da cotação média nacional dos borregos de <12 kg.

No Alentejo ocorreu uma subida generalizada de cotações dos borregos nas áreas de mercado do Alentejo Litoral, Beja, Estremoz e Évora: 13-21 kg (+15 a +47 cêntimos / kg), 22-28 kg (+18 a +59 cêntimos / kg) e >28 kg (+16 a +67 cêntimos / kg). Pelo contrário, os borregos de 13-21 kg desceram na área de mercado de Elvas (-10 cêntimos / kg).

COTAÇÕES MÉDIAS NACIONAIS - SEMANAIS

PRODUTO	Unidade de Comercialização	Estádio de Comercialização	MÉDIA DA SEMANA	VARIÇÃO PERCENTUAL		
				Semana Anterior	Semana Homóloga do ano anterior	Semana Homóloga do Triénio 2022-2024
Borrego de < 12 kg	€ / kg Peso vivo	Saída Produção	5,94	0,0	18,1	31,4
Borrego de 22-28 kg	€ / kg Peso vivo	Saída Produção	4,88	8,1	32,1	48,5
Borrego de > 28 kg	€ / kg Peso vivo	Saída Produção	4,84	6,8	45,5	57,3

Gráficos de cotações mais frequentes

 BORREGO de <12 kg
 Cotação Média Nacional

 BORREGO de 22-28 kg
 Cotação Média Nacional

 BORREGO de > 28 kg
 Cotação Média Nacional


Caprinos

05-05 a 11-05-2025

DESTAQUE SEMANAL - CAPRINOS

Na semana em análise as cotações médias dos cabritos de <10 kg voltaram a manter-se estáveis em relação à semana anterior nas regiões da Beira Interior e da Beira Litoral.

Na Beira Interior as cotações dos cabritos de <10 kg mantiveram-se estáveis nas três áreas de mercado, Cova da Beira, Guarda e Sertão.

Na Beira Litoral as cotações dos cabritos de <10 kg não apresentaram quaisquer alterações nas duas áreas de mercado, Coimbra e Viseu.

Subida das cotações mín. dos cabritos de >10 kg no Alentejo, nas duas áreas de mercado, Alentejo Norte (+45 cêntimos / kg) e Estremoz (+49 cêntimos / kg).

COTAÇÕES MÉDIAS REGIONAIS - SEMANAIS

Cabrito < 10 kg	Unidade de Comercialização	Estádio de Comercialização	MÉDIA DA SEMANA	VARIÇÃO PERCENTUAL		
				Semana Anterior	Semana Homóloga do ano anterior	Semana Homóloga do Triénio 2022-2024
Beira Interior	€ / kg Peso vivo	Saída Produção	6,59	0,0	23,3	32,6
Beira Litoral	€ / kg Peso vivo	Saída Produção	7,00	0,0	55,6	44,8
Trás-os-Montes	€ / kg Peso vivo	Saída Produção	n.d.			

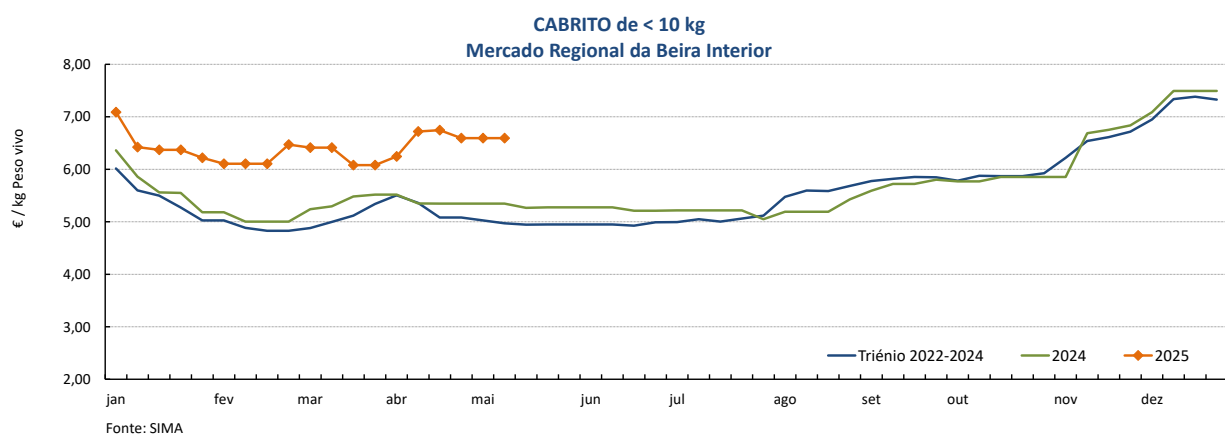
n.d. - não disponível

Notas:

1 - A cotação média regional dos cabritos de <10 kg de Trás-os-Montes resulta apenas da cotação da Área de Mercado da Terra Fria, uma vez que a recolha de cotações nas Áreas de Mercado do Alto Tâmega e da Terra Quente foi temporariamente suspensa por motivo de revisão metodológica.

2 - A cotação média regional dos cabritos de <10 kg de Trás-os-Montes foi retificada desde a semana 2 até à semana 10 de 2025.

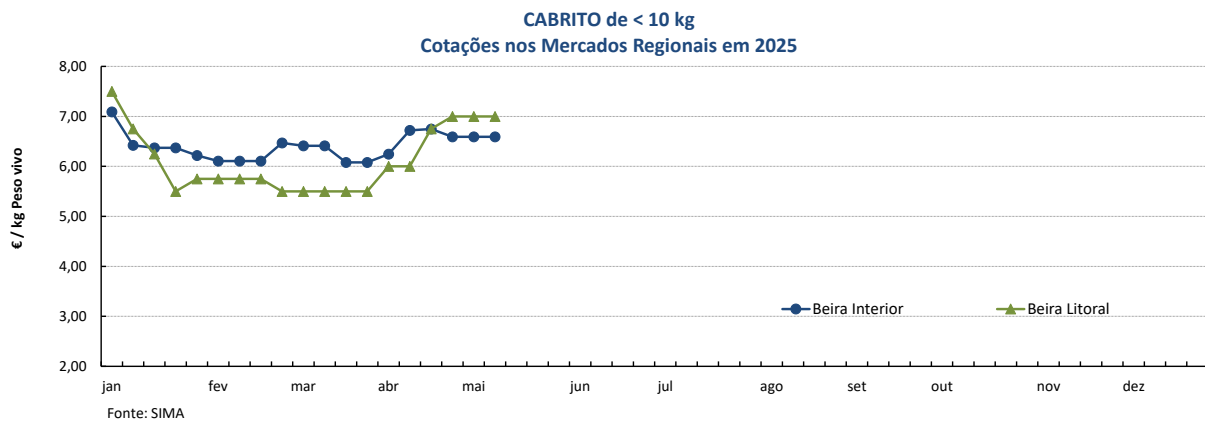
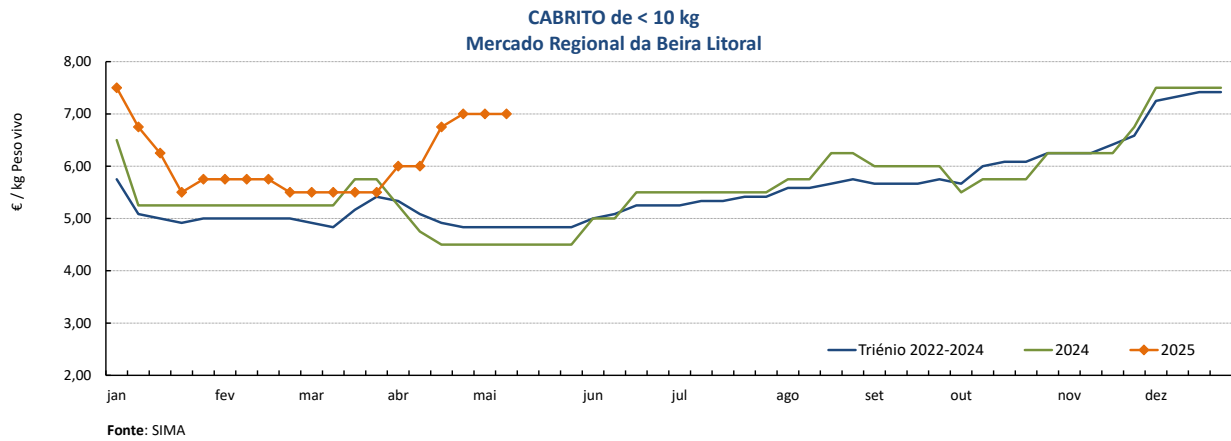
Gráficos de cotações mais frequentes



Caprinos

05-05 a 11-05-2025

Gráficos de cotações mais frequentes



Ovinos

05-05 a 11-05-2025

PREÇOS MÉDIOS DE MERCADO NA UNIÃO EUROPEIA

1. BORREGOS PESADOS

2. BORREGOS LEVES

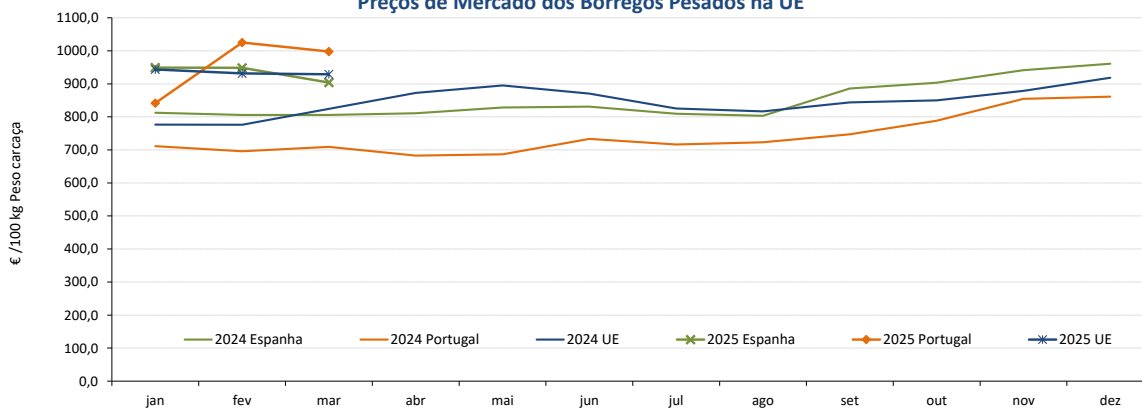
PAÍSES	EUR / 100 kg Peso carcaça		VAR.% Semana anterior	PAÍSES	EUR / 100 kg Peso carcaça		VAR.% Semana anterior
	SEMANA DE 28/04 a 05/05/25	SEMANA DE 21/04 a 27/04/25			SEMANA DE 28/04 a 05/05/25	SEMANA DE 21/04 a 27/04/25	
Bélgica		932,40		Bulgária	976,06	934,89	4,4
Bulgária	996,02			Grécia			
Alemanha	1109,73	1076,58	3,1	Espanha	927,48	920,93	0,7
Espanha				Croácia	1416,15	1463,26	-3,2
França	894,87	887,69	0,8	Itália		868,00	
Croácia	1079,00	1093,00	-1,3	Letónia	719,79	719,79	0,0
Irlanda	1348,59	1343,17	0,4	Hungria			
Itália	870,31	863,00	0,8	Polónia			
Chipre		835,00		Portugal	1050,00	1050,75	-0,1
Letónia	928,00	927,00	0,1	Roménia	924,07	907,90	
Lituânia	748,31	748,31	0,0	Eslovénia	846,73	863,71	-2,0
Hungria				Eslováquia			
Países Baixos	1026,15			UE27	850,34	847,44	0,3
Áustria	760,00	720,00	5,6				
Polónia							
Portugal	906,00	915,33	-1,0				
Roménia	370,95	381,73	-2,8				
Eslovénia	864,66	820,66	5,4				
Finlândia	562,00	562,00	0,0				
Suécia	915,27	903,61	1,3				
UE27	956,93	957,35	0,0				

Fonte: Comissão Europeia - Regulamento de Execução (UE) 2017/1185

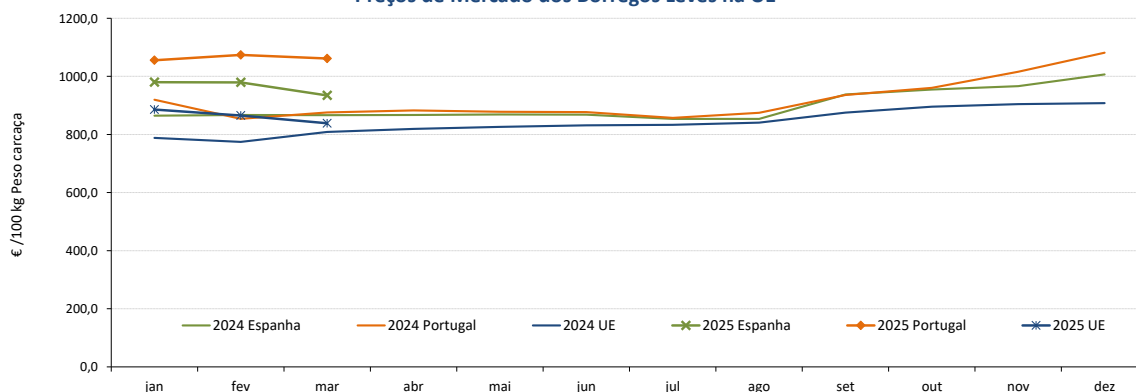
Nota: Os preços da UE resultam da média ponderada dos preços dos Estados membros. Os coeficientes de ponderação refletem a importância da produção do Estado membro nos últimos três anos. Estes coeficientes foram atualizados em 1 de julho de 2024.

Nota: Em março de 2019 Portugal alterou a metodologia de cálculo do preço dos borregos leves (passando a incluir todas as categorias de borregos com peso de carcaça inferior a 13 kg) e passou a comunicar o preço dos borregos pesados.

Preços de Mercado dos Borregos Pesados na UE



Preços de Mercado dos Borregos Leves na UE



Ovinos e Caprinos

05-05 a 11-05-2025

COMÉRCIO INTERNACIONAL - janeiro a março

PRODUTO	ENTRADAS		SAÍDAS		Variação 2025/2024 %	
	2025	2024	2025	2024	ENTRADAS	SAÍDAS
Cabeças						
Outros Ovinos Vivos	24 735	10 916	76 655	86 457	126,6	-11,3
Ovinos Reprodutores Raça Pura	107			520		
Outros Caprinos Vivos	1 027	4 424			-76,8	
Caprinos Reprodutores Raça Pura	5 013	3 664			36,8	
tonelada						
Carne Ovino Congelada	421,6	407,1	102,1	238,0	3,6	-57,1
Carne Ovino Fresca/Refrig.	538,4	902,5	368,4	146,8	-40,4	151,0
Outros Ovinos Vivos	805,3	290,7	3 088,4	3 148,2	177,0	-1,9
Ovinos Reprodutores Raça Pura	8,5	0,0	0	24,1		
Miudezas Ovino/Cap.	8,6	12,2	424,2	172,2	-29,3	146,4
Carne Caprino Congelada	196,1	154,7	8,5	13,4	26,8	-36,4
Carne Caprino Fresca/Refrigerada	365,6	313,5	2,5	2,1	16,6	20,6
Outros Caprinos Vivos	11,0	38,2			-71,2	
Caprinos Reprodutores Raça Pura	27,7	20,4			36,2	
TOTAL - Ovinos	1 782,4	1 612,5	3 983,0	3 729,2	10,5	6,8
TOTAL - Caprinos	600,4	526,7	11,0	15,5	14,0	-28,8
1 000 €						
Carne Ovino Congelada	3 220,6	2 668,3	945,3	1 538,8	20,7	-38,6
Carne Ovino Fresca/Refrigerada	4 489,9	7 797,8	4 642,8	1 360,0	-42,4	241,4
Outros Ovinos Vivos	3 502,7	1 326,7	17 359,7	15 834,7	164,0	9,6
Ovinos Reprodutores Raça Pura	24,2	0,0	0	62,0		
Miudezas Ovino/Caprinos	42,9	58,6	822,1	290,7	-26,8	182,8
Carne Caprino Congelada	1 793,7	1 306,7	75,2	135,6	37,3	-44,5
Carne Caprino Fresca/Refrigerada	3 678,9	2 993,1	14,9	11,4	22,9	30,6
Outros Caprinos Vivos	70,4	251,9			-72,1	
Caprinos Reprodutores Raça Pura	256,9	186,2			38,0	
TOTAL - Ovinos	11 280,2	11 851,4	23 769,9	19 086,0	-4,8	24,5
TOTAL - Caprinos	5 799,9	4 737,9	90,1	147,0	22,4	-38,7

FONTE: INE (dados preliminares)

Ovinos e Caprinos

05-05 a 11-05-2025

ÍNDICE DE PREÇOS DE PRODUTOS AGRÍCOLAS NO PRODUTOR (Base 2020)

(Continente)

	março 2025	fevereiro 2025	março 2024	Var. % Mês anterior	Var. % Mês homólogo ano anterior
Ovinos e Caprinos	164,47	169,45	133,49	-2,9	23,2

FONTE: INE

ÍNDICE HARMONIZADO DE PREÇOS NO CONSUMIDOR (Base 2015)

(Portugal)

	março 2025	fevereiro 2025	março 2024	Var. % Mês anterior	Var. % Mês homólogo ano anterior
Carne de Ovino e Caprino	143,09	144,78	131,49	-1,2	8,8

Fonte: Eurostat

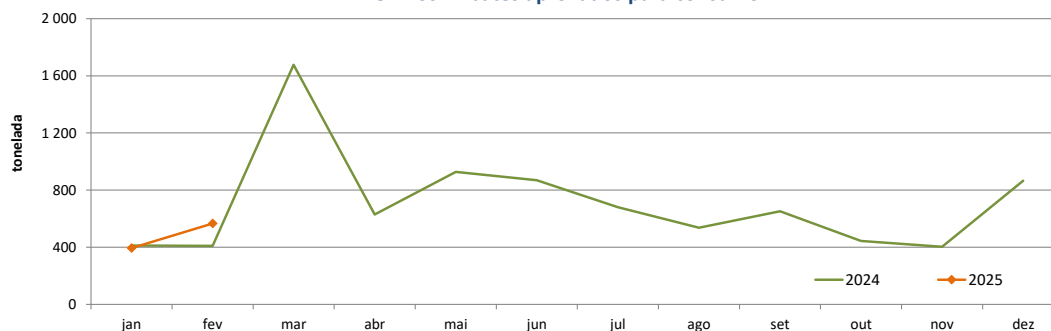
ABATES APROVADOS PARA CONSUMO - janeiro a fevereiro

(Portugal)

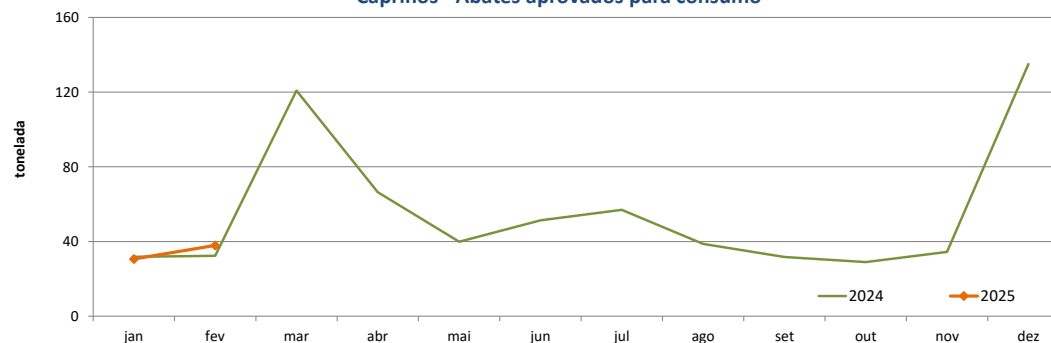
	Cabeças		tonelada		Var. período homólogo ano anterior (%)	
	2025	2024	2025	2024	Cabeças	tonelada
Borregos de <10 Kg	19 816	22 311	127,6	142,2	-11,2	-10,3
Borregos de >10 Kg	45 269	38 153	689,7	543,8	18,7	26,8
Adultos	6 555	6 449	142,9	136,3	1,6	4,8
TOTAL - Ovinos	71 640	66 913	960,2	822,3	7,1	16,8
Cabritos	6 864	6 890	38,7	38,0	-0,4	2,0
Adultos	1 604	1 471	29,8	26,1	9,0	14,0
TOTAL - Caprinos	8 468	8 361	68,5	64,1	1,3	6,9

FONTE: INE (dados provisórios; dados de jan-jul 2024 dos ovinos foram revistos)

Ovinos - Abates aprovados para consumo



Caprinos - Abates aprovados para consumo



O conhecimento do mercado é a chave do sucesso!

O SIMA disponibiliza informação essencial para os empresários agrícolas e outros agentes tomarem as melhores decisões
Para consulta de preços de produtos agrícolas consultar o site: regsima.gpp.pt/regsima/consulta/

Coordenação Central
Gabinete de Planeamento, Políticas e Administração Geral
Direção de Serviços de Estatística
Divisão de Estatística

tel: 213 234 600

SISTEMA DE INFORMAÇÃO DE MERCADOS AGRÍCOLAS
e-mail: sima@gpp.pt
Praça do Comércio, 1149-010 Lisboa

As Newsletters do SIMA podem também ser consultadas no facebook em: <https://www.facebook.com/SIMA.Portugal>