

Newsletter - Flores e Folhagens

SEMANA 19
 05-05 a 11-05-2025

Flores e Folhagens

DESTAQUE SEMANAL - MERCADOS DE PRODUÇÃO

Em Entre Douro e Minho, área de mercado Entre Douro e Minho, verificou-se uma maior oferta com desvalorização das cotações da alstroeméria em 25% e gerbera grande 20%.

Na Beira Litoral, área de mercado Beira Litoral, aproxima-se o fim de campanha de comercialização da flor de cera com transações muito discretas. Também se verificaram transações discretas para o feto ornamental grande. Verificou-se um aumento da oferta com descida das cotações para a gerbera “Mini” grande em 20% e grande 14%, crisântemo “Tipo Spray” (despedida) 17%, rosa tamanho pequeno (<40) 13% e média (40-60) em 11%.

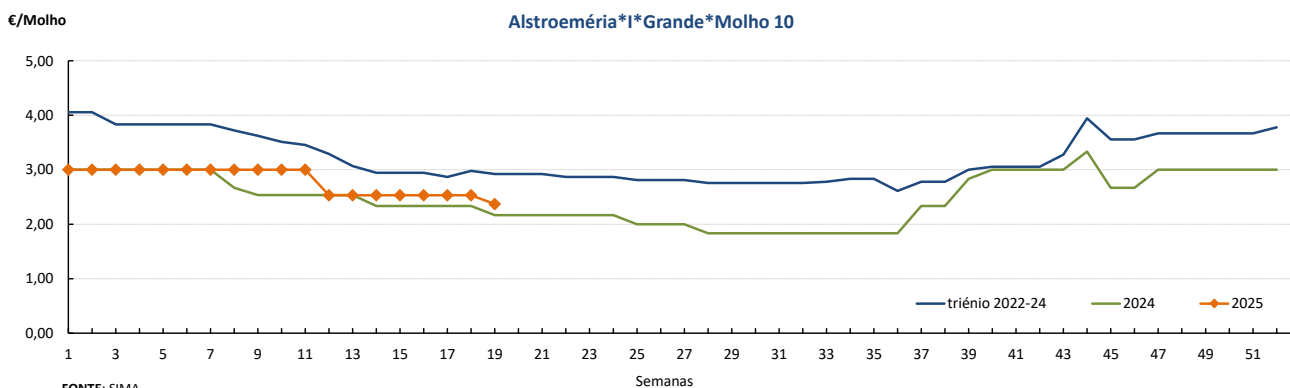
Na região Ribatejo Oeste, área de mercado Península de Setúbal, chegou ao fim a campanha de comercialização da mattiola. A procura foi menor e as cotações tiveram uma descida para a gerbera “Mini” grande em 29%, gerbera grande e rosa tamanho pequeno (<40) em 17%, rosa média (40-60) 12% e íris 10%.

Cotações Médias Nacionais

PRODUTOS	MÉDIA DA SEMANA €/ Molho	VARIÇÃO PERCENTUAL (%)		
		Semana anterior	Semana Homóloga do ano anterior	Semana Homóloga da Média das Campanhas 2022 a 2024
Alstroeméria*I*Grande*Molho 10	2,37	-6,3	9,4	-18,9
Cravo*Tipo Americano*I*>60 cm*Molho 20	3,00	0,0	12,5	3,1
Crisântemo*Tipo Spray*I*Grande*Molho 5	2,00	0,0	-20,0	-3,2
Gerbera*I*Grande*Molho 20	2,33	-17,7	-12,6	0,9
Gipsofila*I*Grande*Molho 20	8,00	0,0	-27,3	-12,7
Gladiolo*I*Grande*Molho 10	5,50	-19,5	0,0	-2,9
Lilium*Imperial*I*Grande*Molho 10	5,00	0,0	0,0	-3,2
Rosa*I*40-60 cm*Molho 20	7,50	-9,1	-6,3	0,2
Statice*I*Molho 10	3,00	0,0	20,0	2,3

Nota: cotação média de todos os mercados

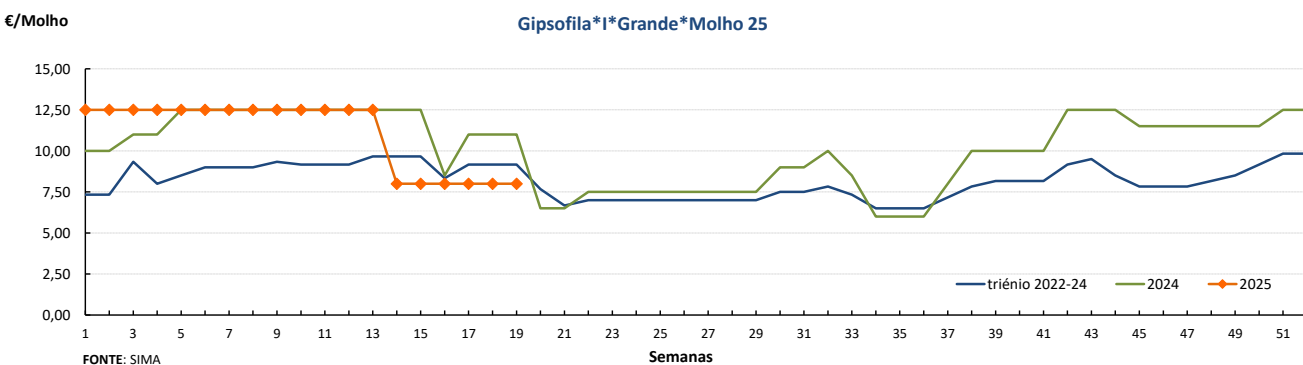
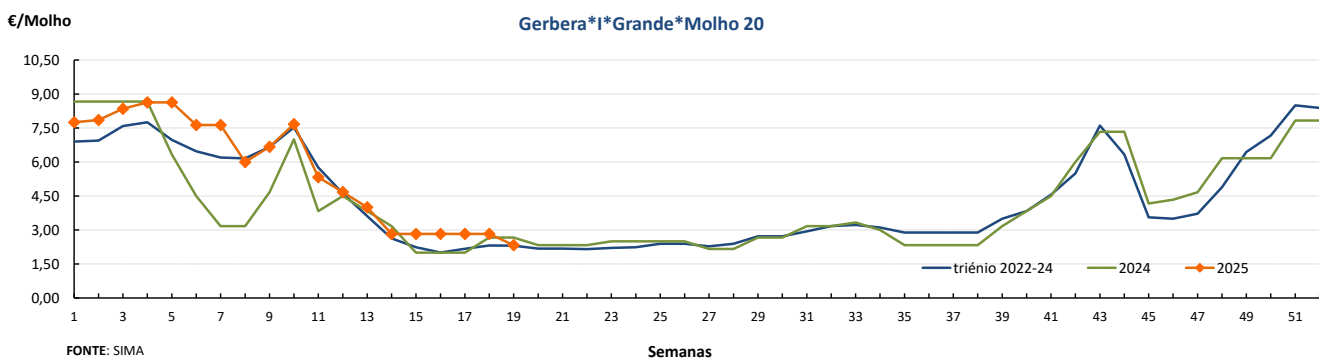
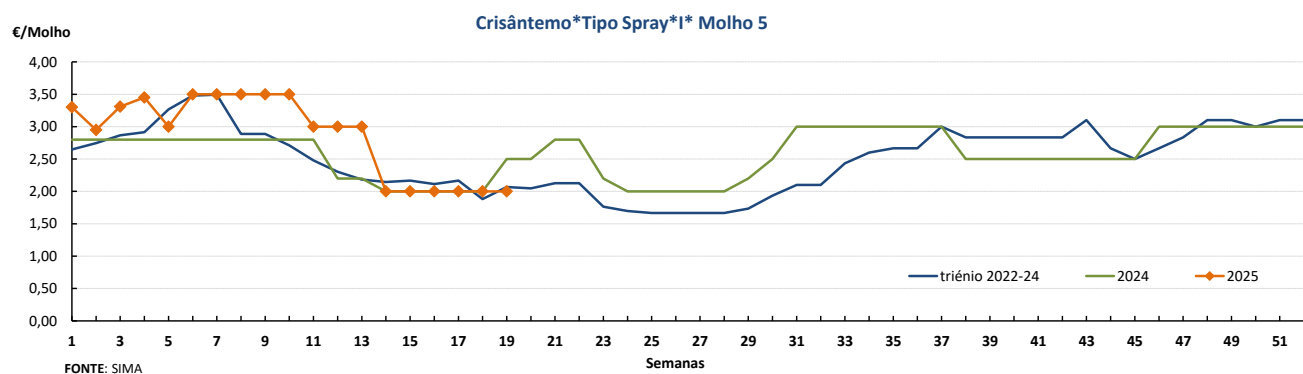
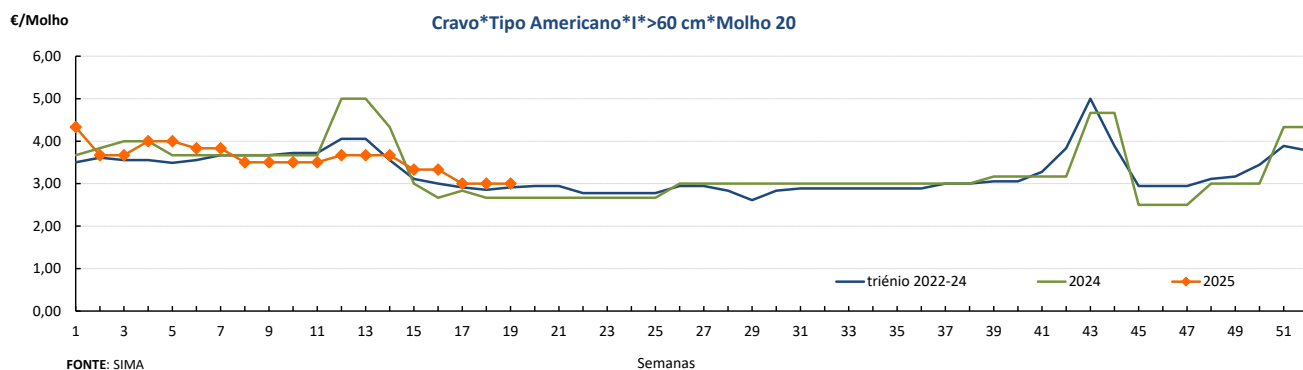
Gráficos de cotações mais frequentes



Flores e Folhagens

05-05 a 11-05-2025

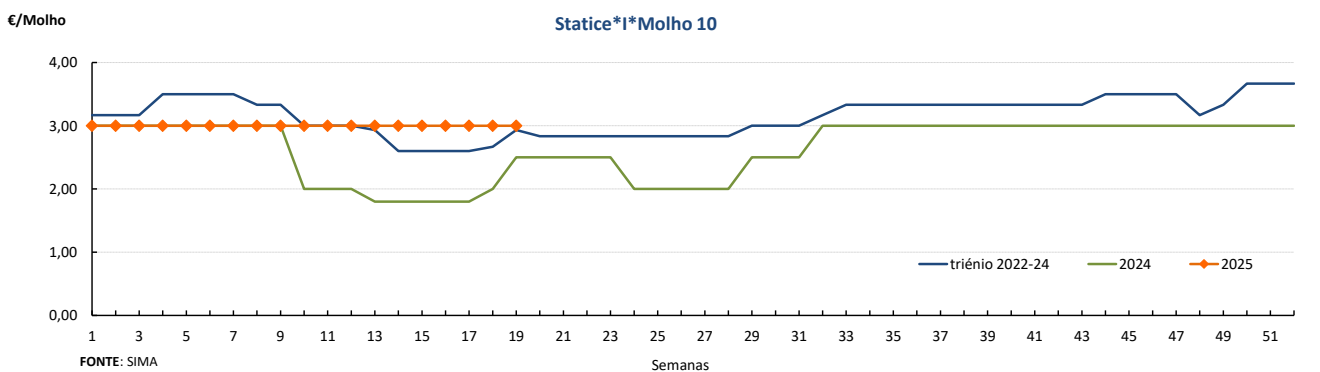
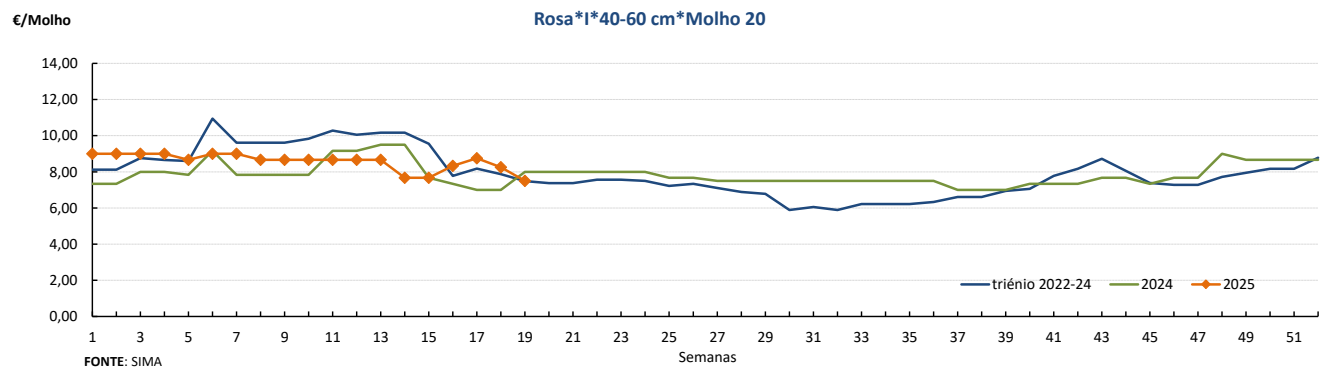
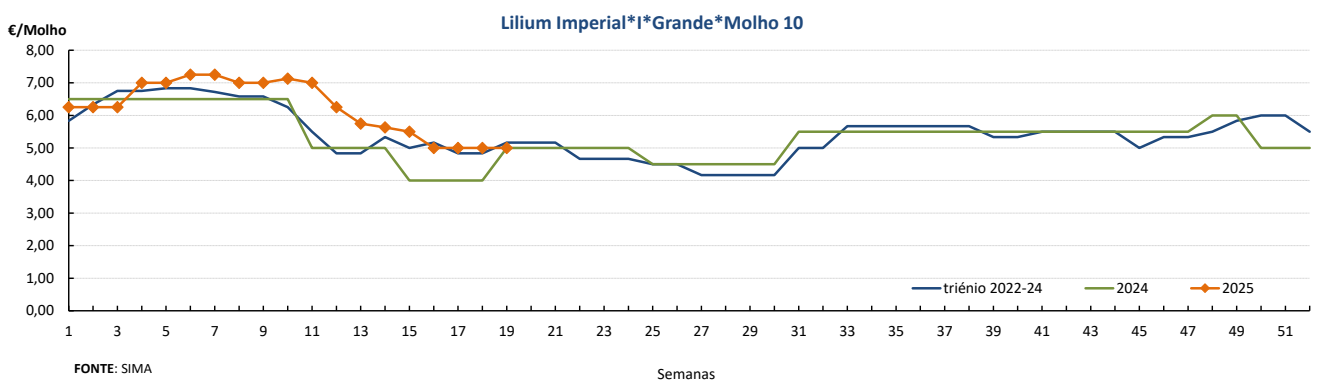
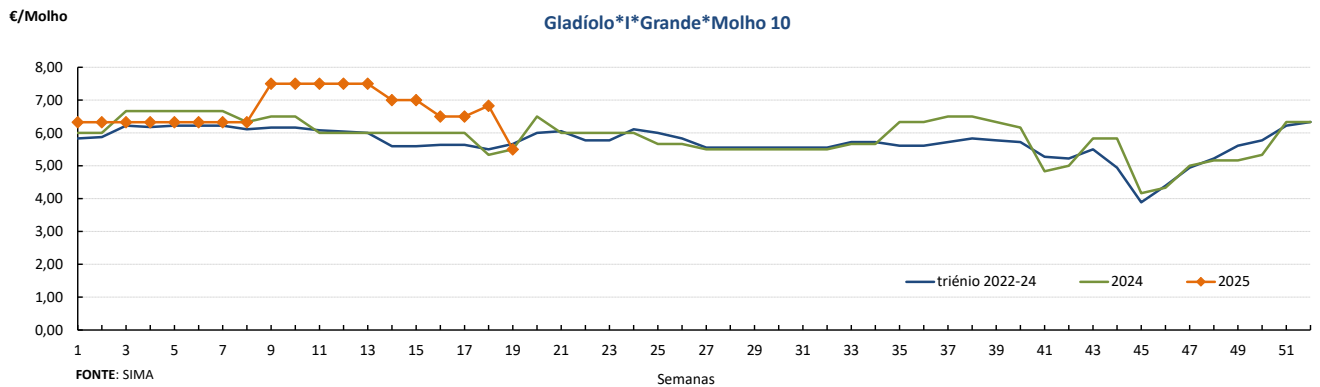
Gráficos de cotações mais frequentes



Flores e Folhagens

05-05 a 11-05-2025

Gráficos de cotações mais frequentes



Flores e Folhagens

05-05 a 11-05-2025

DESTAQUE - MERCADOS ABASTECEDORES

Mercado Abastecedor de Lisboa - manteve-se bem abastecido na generalidade dos produtos cotados de modo a garantir o seu normal abastecimento. Maior interesse por cravo, crisântemo, gerbera, gladiolo, rosas e vários tipos de folhagem. Verificou-se uma ligeira subida da cotação da rosa tamanho pequeno (<40) em 10%, devido a uma menor oferta e maior procura. As cotações do cravo “Tipo Americano” e ruscus tiveram uma descida em 13% e 11% respetivamente, por aumento da oferta. Quanto aos produtos importados sem alterações significativas.

Mercado Abastecedor de Flores do Porto (Mercoflores) - manteve-se bem abastecido na generalidade dos produtos cotados de modo a garantir o seu normal abastecimento. Maior interesse por antúrio, cravo, gerbera e rosas, além das diversas folhagens. Verificou-se uma subida das cotações do antúrio pequeno em 27%, devido a uma menor oferta e gerbera “Mini” grande em 20%, dado ter havido maior procura por este calibre. Um aumento da oferta fez descer as cotações da gipsofila em 38%, alstroeméria e crisântemo “Tipo Spray” (despedida) 20%, gerbera grande e antirrinum (Boca de Lobo) 17%. Quanto aos produtos importados, subida para a rosa do Equador. Descida para o crisântemo “Tipo Spray” (despedida) de Espanha e dos Países Baixos.

Comércio Internacional (janeiro a março)

PRODUTO	2024		2025		Variação	
	Importações	Exportações	Importações	Exportações	Importações	Exportações
	1 000 €				%	
Árvores, Arbustos e Silvados de Fruta	4 574,9	1 693,9	7 632,4	1 097,2	67	-35
Bolbos em Flor	2 793,3	0,0	2 898,6	33,9	4	225 887
Bolbos Gladiolos	170,1	1,2	159,5		-6	
Bolbos Jacintos	0,2		0,1		-66	
Bolbos Narcisos	0,6		0,1		-86	
Bolbos Tulipas	99,0	90,1	193,1	29,8	95	-67
Bolbos outros	1 614,2	481,1	1 680,1	562,5	4	17
Cravos	535,0	15,0	572,4	23,8	7	58
Crisântemos	841,6	40,2	1 301,3	43,0	55	7
Estacas e Enxertos	1 191,6	6 969,3	1 522,6	6 560,6	28	-6
Folhagens	1 115,7	9 232,5	1 259,8	9 020,9	13	-2
Gladiolos	5,8	2,2	2,0	8,2	-65	266
Lírios (lilium sp)	23,3	95,7	12,8	96,8	-45	1
Orquídeas	447,0	41,1	486,9	47,4	9	15
Outras Flores e seus Botões	5 288,1	2 470,7	4 932,0	3 558,3	-7	44
Outras Plantas Vivas	2 035,1	10,9	2 441,0	1,7	20	-84
Plantas de exterior	12 618,0	18 903,7	9 385,0	20 699,4	-26	9
Plantas de Interior	8 529,5	5 643,3	6 900,6	4 262,8	-19	-24
Ranúnculos	2,0	3,6	5,6	4,6	180	27
Redodendros e Azáleas	49,9	0,0	110,4	0,2	121	620
Rosas	5 923,6	853,7	4 651,0	781,0	-21	-9
Roseiras	280,0		329,6		18	

Fonte: INE

Flores e Folhagens

05-05 a 11-05-2025

Comércio Internacional (janeiro a março)

PRODUTO	2024		2025		Variação	
	Importações	Exportações	Importações	Exportações	Importações	Exportações
	Tonelada				%	
Árvores, Arbustos e Silvados de Fruta	811,9	241,4	1 469,6	121,4	81	-50
Bolbos em Flor	490,6	0,0	504,0	96,5	3	1 206 525
Bolbos Gladiolos	70,3	0,2	55,8		-21	
Bolbos Jacintos	0,0		0,0		-63	
Bolbos Narcisos	0,0		0,0		-83	
Bolbos Tulipas	27,9	28,1	60,0	8,3	115	-71
Bolbos outros	637,2	57,2	714,4	46,9	12	-18
Cravos	100,6	3,4	86,3	5,4	-14	58
Crisântemos	140,3	5,8	207,3	7,8	48	33
Estacas e Enxertos	200,0	480,2	287,2	492,9	44	3
Folhagens	234,2	3 377,4	230,8	3 685,6	-1	9
Gladiolos	1,9	1,1	0,1	4,8	-93	347
Lírios (lilium sp)	4,6	28,3	1,5	48,9	-68	73
Orquídeas	33,7	2,0	37,1	2,5	10	25
Outras Flores e seus Botões	1 192,9	420,5	1 089,2	724,9	-9	72
Outras Plantas Vivas	1 113,7	12,2	1 213,0	0,3	9	-97
Plantas de exterior	8 097,6	13 193,3	4 636,4	12 795,9	-43	-3
Plantas de Interior	1 961,1	8 545,5	1 388,2	8 963,7	-29	5
Ranúnculos	0,2	1,4	0,7	1,4	251	-4
Redodendros e Azáleas	23,9	0,0	46,0	0,0	93	1 300
Rosas	753,8	118,4	566,2	125,2	-25	6
Roseiras	88,7		62,2		-30	

PRODUTO	2024		2025		Variação	
	Importações	Exportações	Importações	Exportações	Importações	Exportações
	1000 unidades				%	
Árvores, Arbustos e Silvados de Fruta	1 743	268	3 169	465	82	73
Bolbos em Flor						
Bolbos Gladiolos	2 783	4	2 239		-20	
Bolbos Jacintos	0		0		-60	
Bolbos Narcisos	0		0		-91	
Bolbos Tulipas	821	160	1 707	8	108	-95
Bolbos outros	9 182	3 453	9 729	4 405	6	28
Cravos	3 240	60	2 947	106	-9	76
Crisântemos	2 194	78	3 230	145	47	86
Estacas e Enxertos						
Folhagens	0					
Gladiolos	8	1	0	3	-94	304
Lírios (lilium sp)	43	74	17	130	-61	77
Orquídeas	177	5	190	6	7	18
Outras Flores e seus Botões	13 254	3 318	11 101	4 367	-16	32
Outras Plantas Vivas						
Plantas de exterior	2 185	5 670	1 645	5 013	-25	-12
Plantas de Interior	3 779	4 400	3 910	4 598	3	4
Ranúnculos	4	1	13	1	216	27
Redodendros e Azáleas	35	0	57	0	61	2 100
Rosas	10 259	1 118	8 004	1 309	-22	17
Roseiras	167		199		19	

Fonte: INE

O conhecimento do mercado é a chave do sucesso!



O SIMA disponibiliza informação essencial para os empresários agrícolas e outros agentes tomarem as melhores decisões

 Para consulta de preços de produtos agrícolas consultar o site: regsima.gpp.pt/regsima/consulta/
Coordenação Central
Gabinete de Planeamento, Políticas e Administração Geral
Direção de Serviços de Estatística
Divisão de Estatística

tel: 213 234 600

SISTEMA DE INFORMAÇÃO DE MERCADOS AGRÍCOLAS
Praça do Comércio, 1149-010 Lisboa

 e-mail: sima@gpp.pt

 As Newsletter do SIMA podem também ser consultadas no facebook em: <https://www.facebook.com/SIMA.Portugal>