Newsletter - Coelhos

SEMANA 27

30-06 a 06-07-2025

Coelhos

CONJUNTURA SEMANAL

Na semana em análise as cotações médias nacionais do coelho vivo (de 2,2 a 2,5 kg) e do coelho abatido (de 1,1 a 1,3 kg) sofreram uma descida em relação à semana anterior, respetivamente -10 e -20 cêntimos / kg.

A oferta e a procura de coelho foram relativamente fracas. A relação oferta-procura encontra-se relativamente equilibrada, sendo a oferta um pouco excedentária.

Redução das cotações do coelho vivo de acordo com a Bolsa de Madrid/Loncun (-10 cêntimos / kg). Descida generalizada das cotações do coelho abatido (-20 cêntimos / kg).

COTAÇÕES MÉDIAS NACIONAIS - SEMANAIS

PRODUTO	Unidade de Comercialização	Mercado	MÉDIA DA SEMANA	VARIAÇÃO PERCENTUAL		
				Semana Anterior	Semana Homóloga do ano anterior	Semana Homóloga do Triénio 2022-2024
Coelho vivo - 2,2 a 2,5 kg	€ / kg P. vivo	Produção	**2,30**	-4,2	4,5	1,5
Coelho abatido - 1,1 a 1,3 kg	€ / kg P. carcaça	Grossista	**5,75**	-3,4	3,6	7,5

Gráficos de cotações mais frequentes

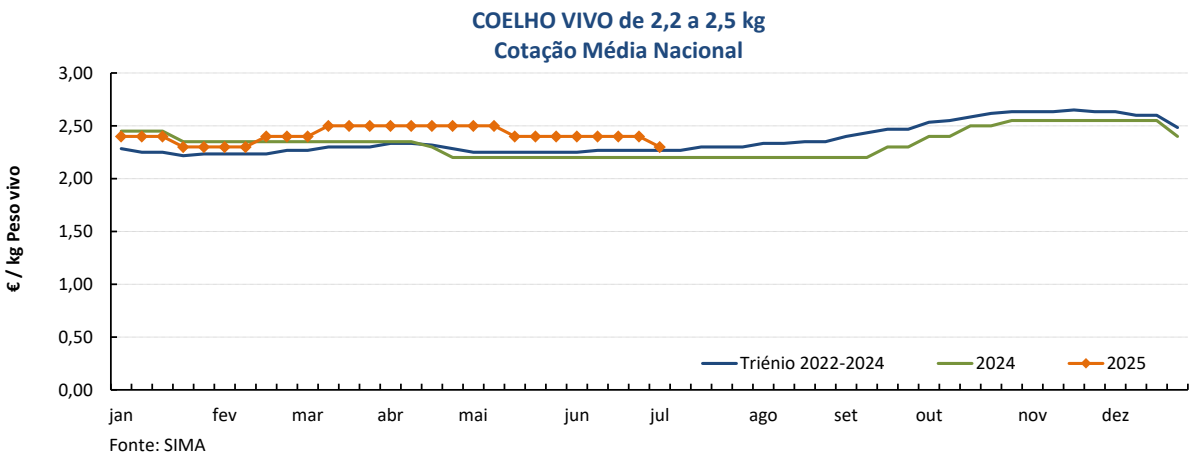

Fonte: SIMA

Coelhos

30-06 a 06-07-2025

Gráficos de cotações mais frequentes

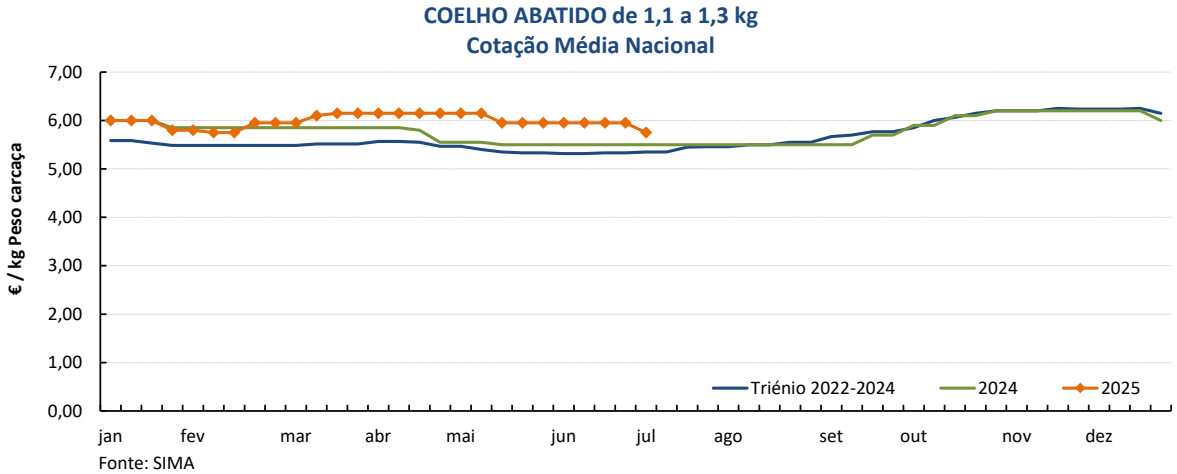

COTAÇÕES MÉDIAS NACIONAIS - MENSAIS

PRODUTO	Unidade de Comercialização	Mercado	junho 2025	VARIAÇÃO PERCENTUAL		
				maio 2025	junho 2024	junho Triénio 2022-2024
Coelho vivo - 2,2 a 2,5 kg	€ / kg P. vivo	Produção	**2,40**	-1,6	9,1	6,2
Coelho abatido - 1,1 a 1,3 kg	€ / kg P. carcaça	Grossista	**5,95**	-1,3	8,2	11,7

Coelhos

30-06 a 06-07-2025

Cotações em Mercados / Bolsas de outros países da União Europeia

1. ESPANHA

1.1. MADRID / LONCUN - BOLSA

		sem 26/2025	**sem 27/2025**	Var. Sem Ant. (€ / kg)	Variação (%) Sem. Ant.
Coelho jovem 1,75 - 2,20 kg	EUR / kg P. vivo	2,400	**2,300**	-0,100	-4,2

1.2. MONCUN (BOLSAS DE BELLPUIG E MERCOLÉRIDA)

		sem 26/2025	**sem 27/2025**	Var. Sem Ant. (€ / kg)	Variação (%) Sem. Ant.
Coelho de 1,900 - 2,125 kg	EUR / kg P. vivo	2,480	**2,480**	0,000	0,0
Coelho com mais de 2,125 kg	EUR / kg P. vivo	2,430	**2,430**	0,000	0,0

1.3. PREÇO MÉDIO NACIONAL DE ESPANHA

		sem 25/2025	**sem 26/2025**	Var. Sem Ant. (€ / kg)	Variação (%) Sem. Ant.
Coelho jovem de 1,80 - 2,20 kg	EUR / kg P. vivo	2,4262	**2,4394**	0,013	0,5

2. FRANÇA

2.1. COTAÇÃO NACIONAL - PRODUÇÃO

		06/06/2025	**13/06/2025**	Var. Sem Ant. (€ / kg)	Variação (%) Sem. Ant.
Coelho Vivo	EUR / kg P. vivo	2,050	**2,030**	-0,020	-1,0

2.2. RUNGIS

		27/06/2025	**04/07/2025**	Var. Sem Ant. (€ / kg)	Variação (%) Sem. Ant.
Coelho "Standard"	EUR / kg P. C.	6,10	**6,10**	0,000	0,0
Coelho "Trie"	EUR / kg P. C.	6,80	**6,80**	0,000	0,0

3. ITÁLIA

CUN Conigli

		23/06/2025		**30/06/2025**		Variação (%) Sem. Ant.
		Cot. Mínima	Cot. Máxima	Cot. Mínima	Cot. Máxima	
Coelho até 2,5 kg	EUR / kg P. vivo	1,880	1,940	**1,880**	**1,940**	0,0
Coelho com >2,5 kg	EUR / kg P. vivo	1,940	2,000	**1,940**	**2,000**	0,0

n.d. - não disponível

Coelhos

30-06 a 06-07-2025

ABATES APROVADOS PARA CONSUMO - janeiro a abril

(Portugal)

	1000 Cabeças		tonelada (t)		Variação período homológo do ano anterior (%)	
	2025	2024	2025	2024	Cabeças	tonelada
Coelhos	860	935	1 121	1 214	-8,0	-7,6

Fonte: INE

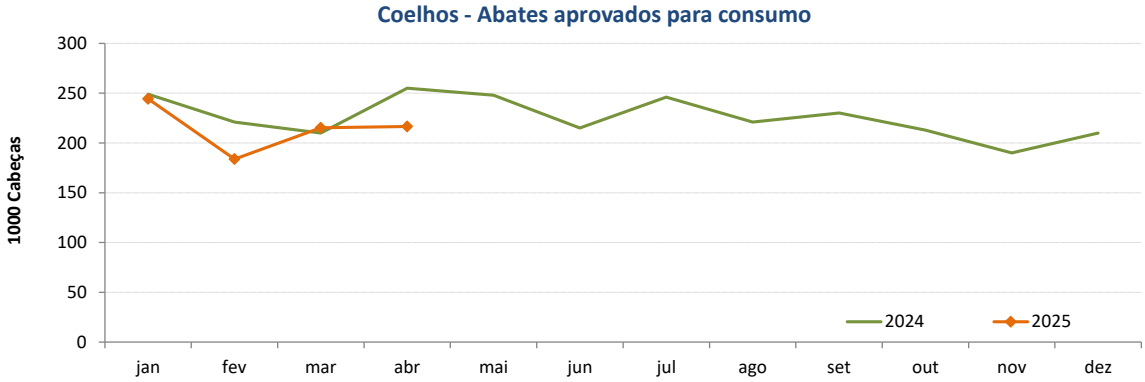

COMÉRCIO INTERNACIONAL DE COELHOS - janeiro a abril

PRODUTO	ENTRADAS		SAÍDAS		Variação 2025/2024 %	
	2025	2024	2025	2024	ENTRADAS	SAÍDAS
						Cabeças
Coelhos Domésticos	26 579	28 811	973 672	1 148 967	-7,7	-15,3
						tonelada
Carne e Miudezas de Coelhos	647,1	769,9	19,1	14,9	-15,9	28,3
Carne e Miudezas de Lebres	124,3	134,4	1,9	1,1	-7,5	75,9
Coelhos Domésticos	52,6	60,2	1 171,7	1 415,6	-12,6	-17,2
Lebres	0,03	0,0	474,2	0,0		
TOTAL - Carne/Miudezas	771,5	904,3	20,9	15,9	-14,7	31,5
TOTAL - Animais vivos	52,6	60,2	1 645,9	1 415,6	-12,6	16,3
						1 000 €
Carne e Miudezas de Coelhos	3 346	3 830	94	80	-12,6	17,3
Carne e Miudezas de Lebres	800	855	12	7	-6,5	72,7
Coelhos Domésticos	172	190	2 653	3 151	-9,4	-15,8
Lebres	1,8	0	948	0		
TOTAL	4 319	4 875	3 707	3 238	-11,4	14,5

Fonte: INE (dados preliminares)

	2025	2024	Variação 2025/2024	
	1 000 €	1 000 €	1 000 €	%
Saldo Balança Comercial (Exportações - Importações)	-612	-1 637	-1 025	-62,6

O conhecimento do mercado é a chave do sucesso!

O SIMA disponibiliza informação essencial para os empresários agrícolas e outros agentes tomarem as melhores decisões

Para consulta de preços de produtos agrícolas consultar o site: regsima.gpp.pt/regsima/consulta/

Coordenação Central
Gabinete de Planeamento, Políticas e Administração Geral
Direção de Serviços de Estatística
Divisão de Estatística tel: 213 234 600

SISTEMA DE INFORMAÇÃO DE MERCADOS AGRÍCOLAS
e-mail: sima@gpp.pt
Praça do Comércio, 1149-010 Lisboa

As Newsletter do SIMA podem também ser consultadas no facebook em: https://www.facebook.com/SIMA.Portugal